
Aquila Vermögensverwalter Index (AVI)

Auswertung 2. Quartal 2013 - 1. Quartal 2018

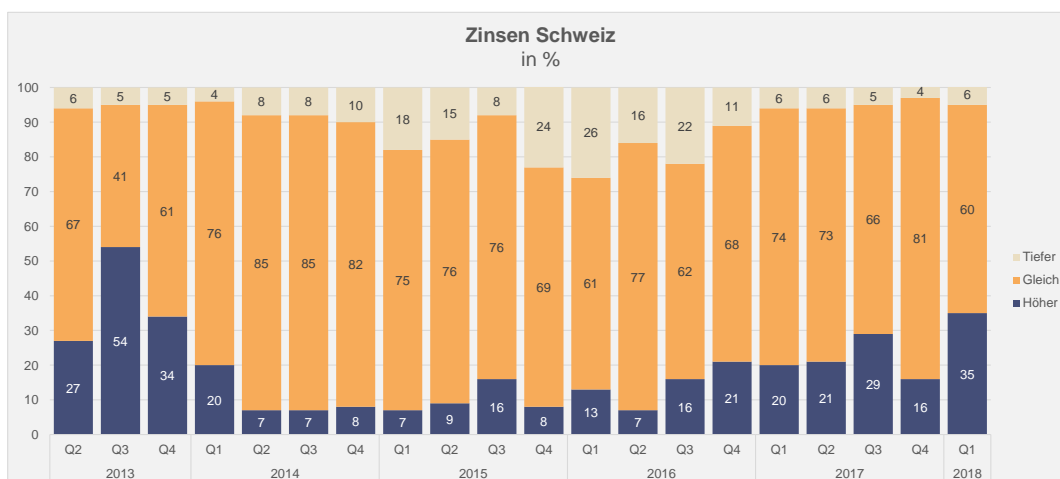
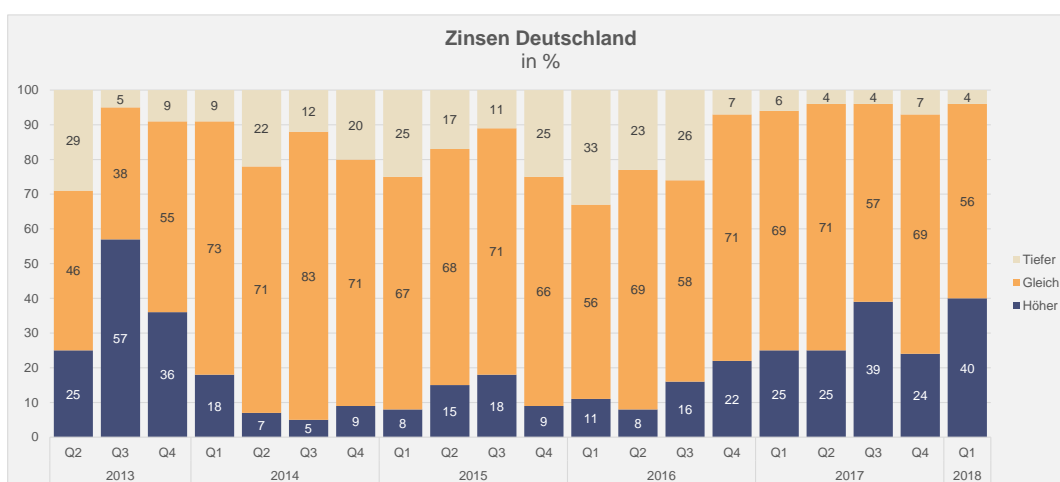
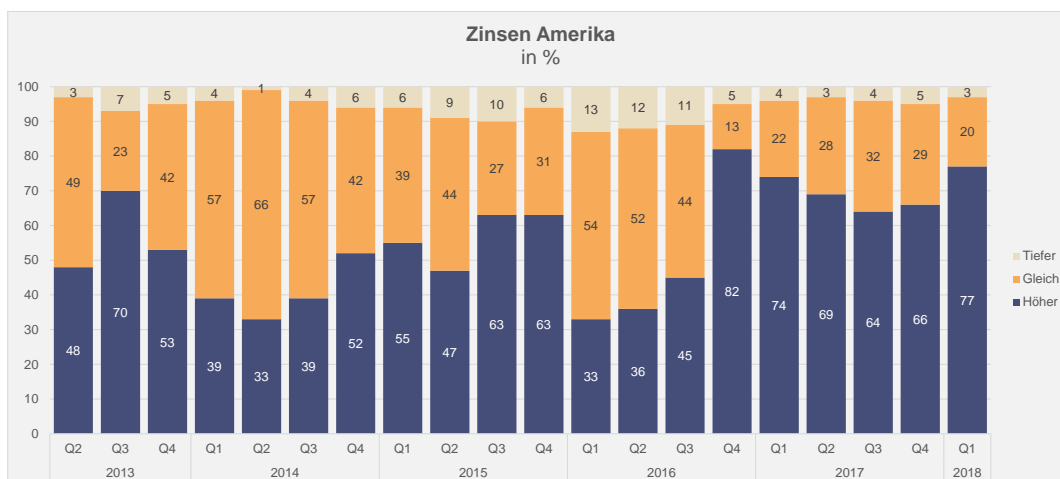
Wie beurteilen unabhängige
Vermögensverwalter die Märkte?

Unabhängig, diszipliniert, transparent – Und eine Spur persönlicher.



Zinsen

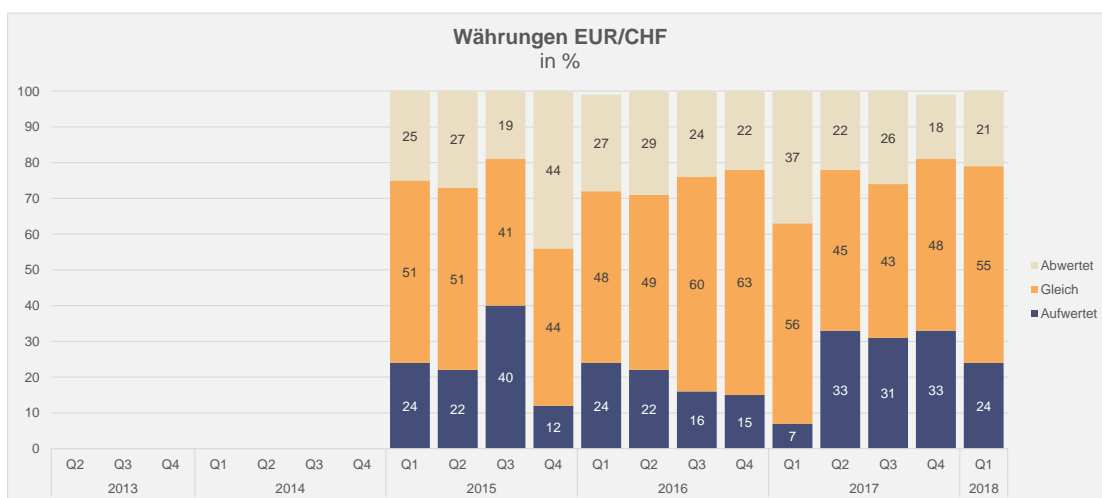
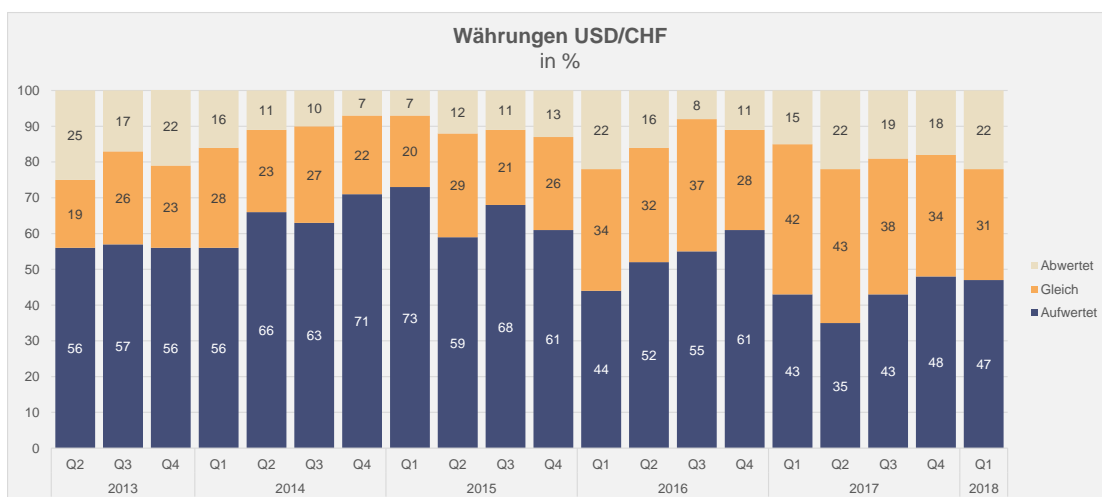
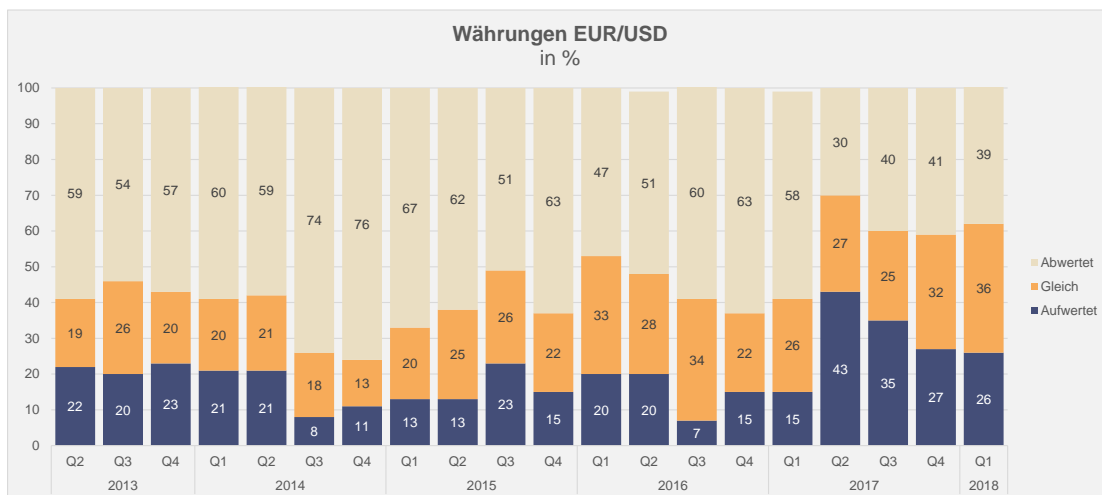
Wie erwarten Sie, dass sich die Renditen der 10-jährigen Staatsobligationen der USA, D, und der CH in den nächsten 12 Monaten entwickeln werden?



Teilnehmer der Umfrage: Q2/2013: 63 Q3/2013: 61 Q4/2013: 110
 Q1/2014: 102 Q2/2014: 82 Q3/2014: 96 Q4/2014: 127
 Q1/2015: 166 Q2/2015: 140 Q3/2015: 123 Q4/2015: 189
 Q1/2016: 158 Q2/2016: 146 Q3/2016: 123 Q4/2016: 122
 Q1 2017: 112 Q2/2017: 111 Q3/2017: 103 Q4/2017: 117
 Q1 2018: 91

Währungen

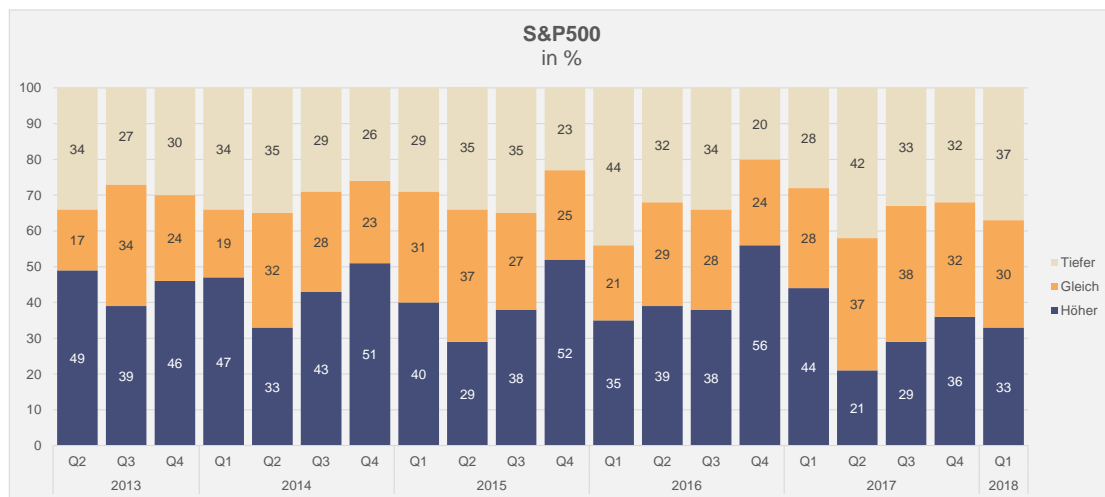
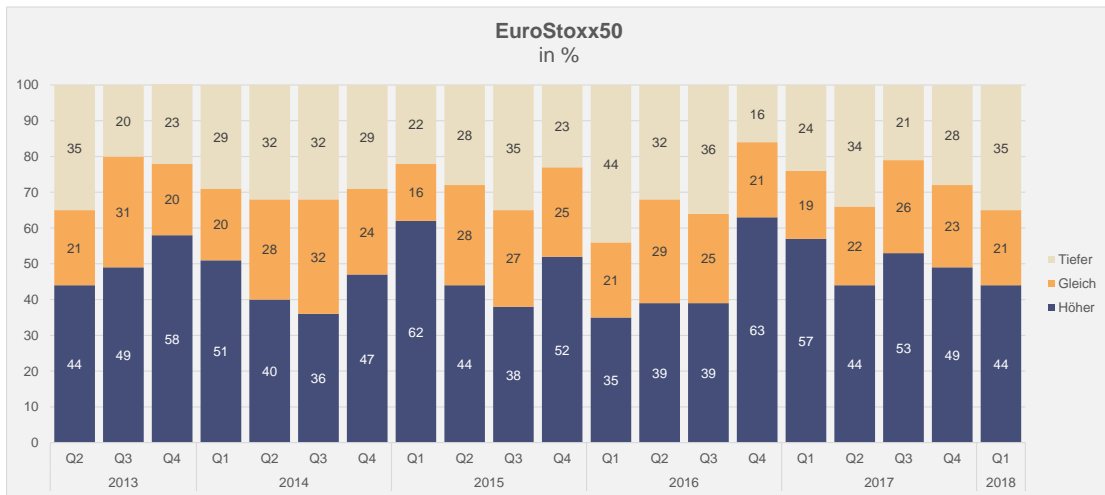
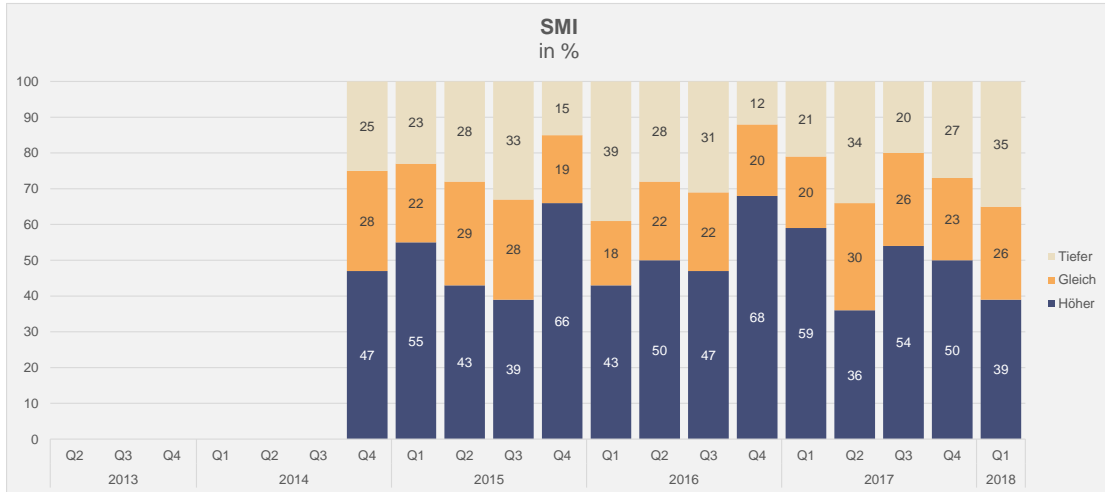
Wie erwarten Sie, dass sich der Euro gegenüber dem USD, der USD gegenüber dem CHF und der EUR gegenüber dem CHF in den nächsten 12 Monaten entwickeln wird?



Teilnehmer der Umfrage: Q2/2013: 63 Q3/2013: 61 Q4/2013: 110
 Q1/2014: 102 Q2/2014: 82 Q3/2014: 96 Q4/2014: 127
 Q1/2015: 166 Q2/2015: 140 Q3/2015: 123 Q4/2015: 189
 Q1/2016: 158 Q2/2016: 146 Q3/2016: 123 Q4/2016: 122
 Q1 2017: 112 Q2/2017: 111 Q3/2017: 103 Q4/2017: 117
 Q1 2018: 91

Börsen

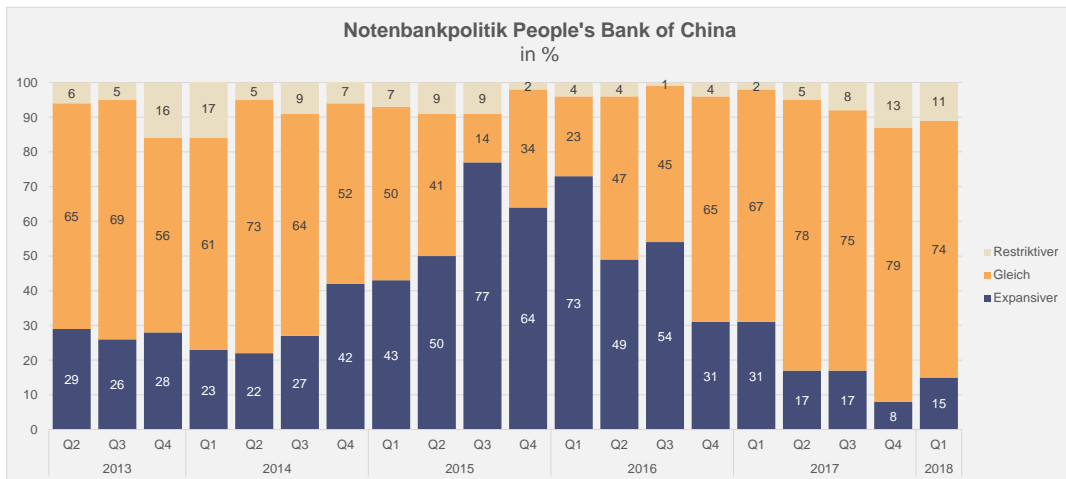
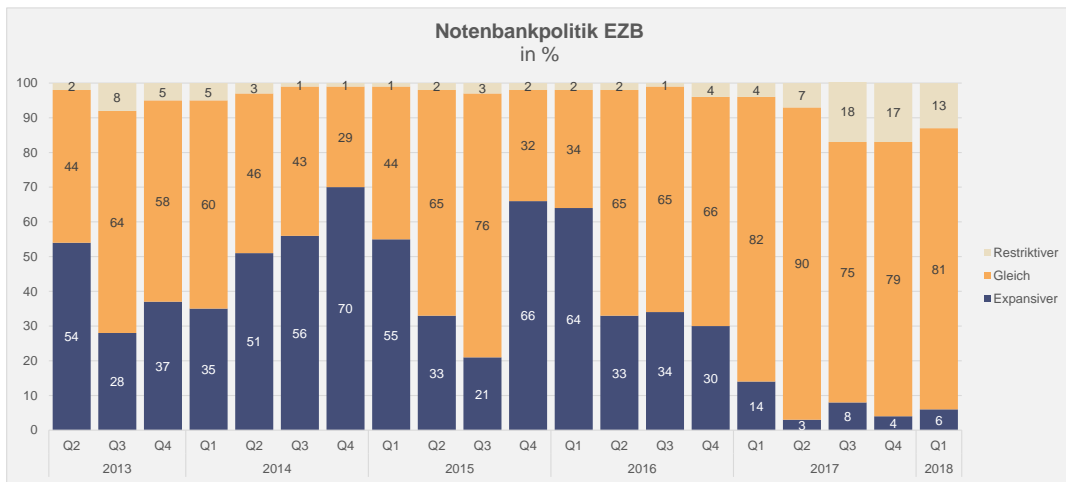
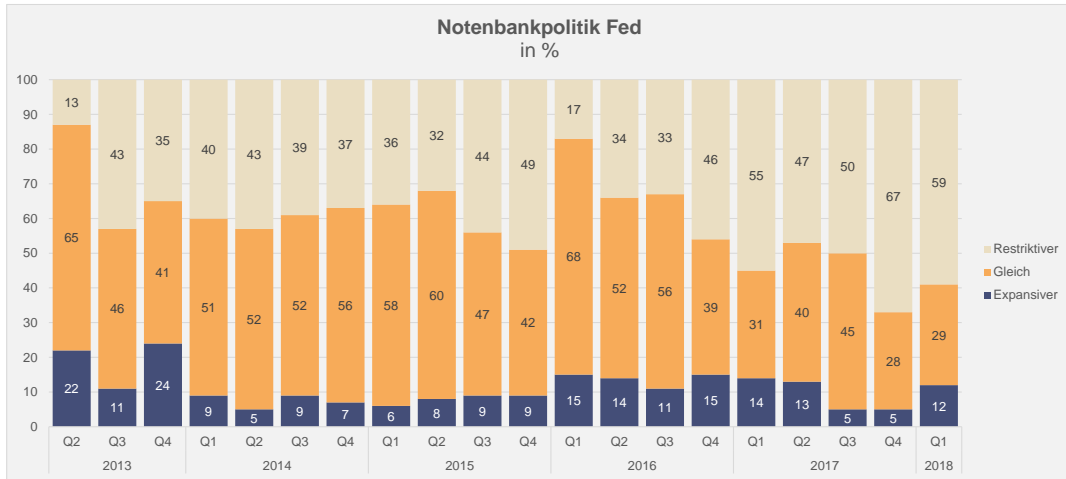
Wie erwarten Sie, dass sich der SMI, S&P500 und der EuroStoxx50 in den nächsten 12 Monaten entwickeln wird?



Teilnehmer der Umfrage: Q2/2013: 63 Q3/2013: 61 Q4/2013: 110
 Q1/2014: 102 Q2/2014: 82 Q3/2014: 96 Q4/2014: 127
 Q1/2015: 166 Q2/2015: 140 Q3/2015: 123 Q4/2015: 189
 Q1/2016: 158 Q2/2016: 146 Q3/2016: 123 Q4/2016: 122
 Q1 2017: 112 Q2/2017: 111 Q3/2017: 103 Q4/2017: 117
 Q1 2018: 91

Notenbankpolitik

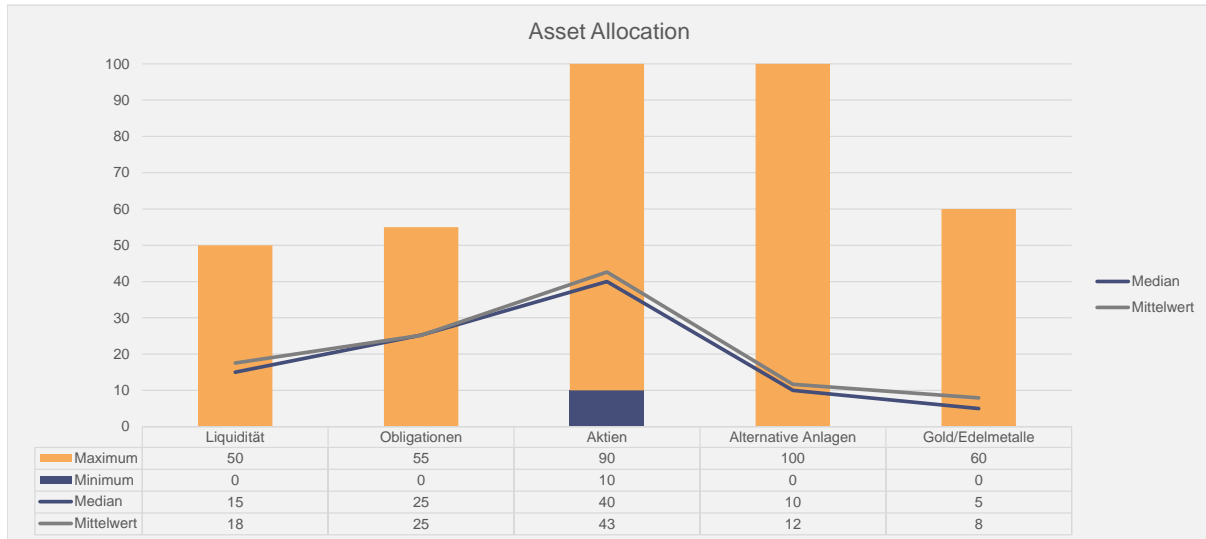
Wie erwarten Sie, dass sich die Geldpolitik des Fed, der EZB und der People's Bank of China in den nächsten 12 Monaten entwickelt?



Teilnehmer der Umfrage: Q2/2013: 63 Q3/2013: 61 Q4/2013: 110
 Q1/2014: 102 Q2/2014: 82 Q3/2014: 96 Q4/2014: 127
 Q1/2015: 166 Q2/2015: 140 Q3/2015: 123 Q4/2015: 189
 Q1/2016: 158 Q2/2016: 146 Q3/2016: 123 Q4/2016: 122
 Q1 2017: 112 Q2/2017: 111 Q3/2017: 103 Q4/2017: 117
 Q1 2018: 91

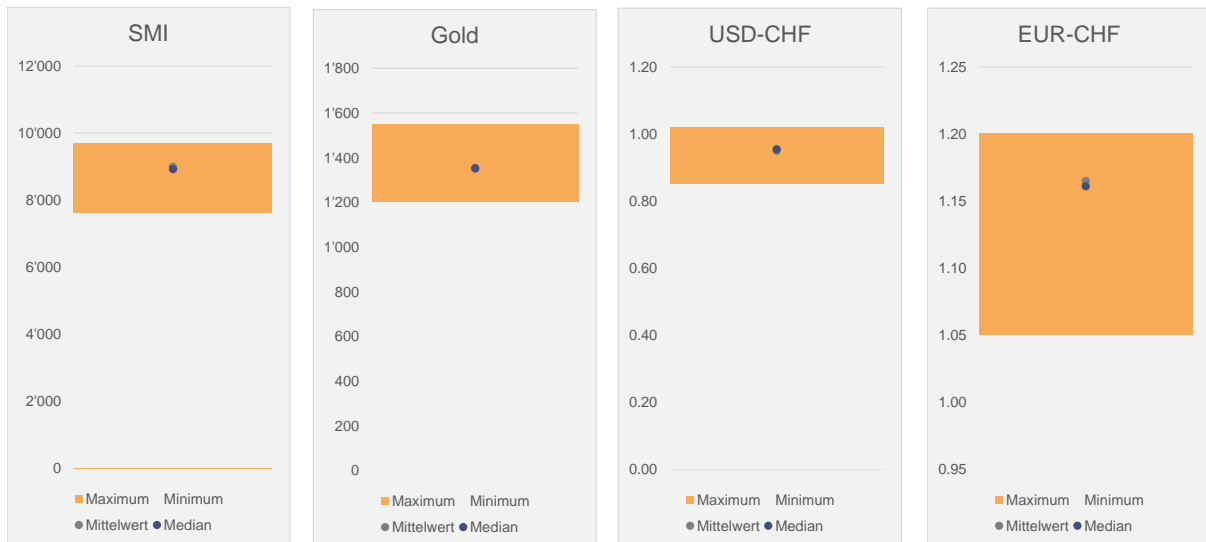
Asset Allocation

Wie werden Sie Ihre Asset Allokation in den nächsten 3 Monaten aufteilen?



Abschlussfrage

Welche Werte sehen Sie für den SMI, Gold und das Verhältnis USD-CHF und EUR-CHF in 3 Monaten?



Teilnehmer der Umfrage: Q2/2013: 63 Q3/2013: 61 Q4/2013: 110
 Q1/2014: 102 Q2/2014: 82 Q3/2014: 96 Q4/2014: 127
 Q1/2015: 166 Q2/2015: 140 Q3/2015: 123 Q4/2015: 189
 Q1/2016: 158 Q2/2016: 146 Q3/2016: 123 Q4/2016: 122
 Q1 2017: 112 Q2/2017: 111 Q3/2017: 103 Q4/2017: 117
 Q1 2018: 91