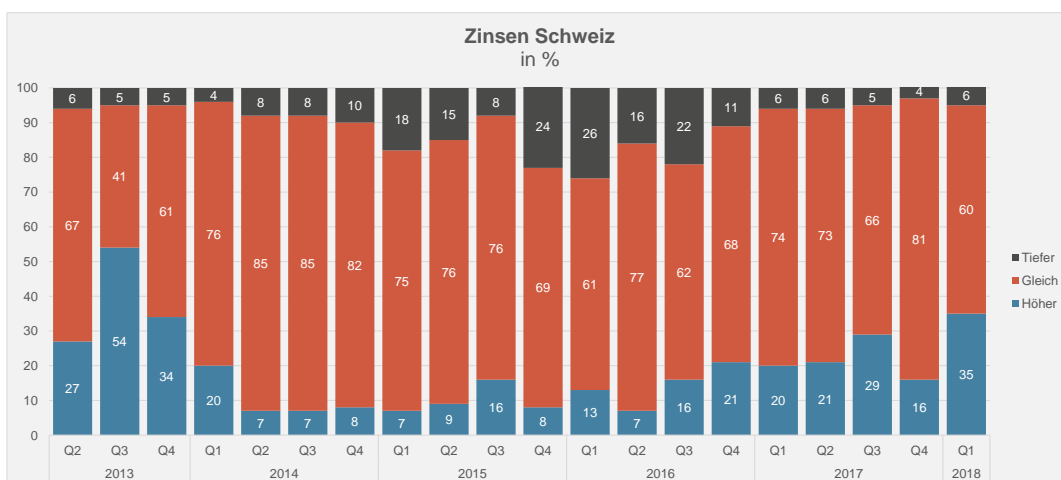
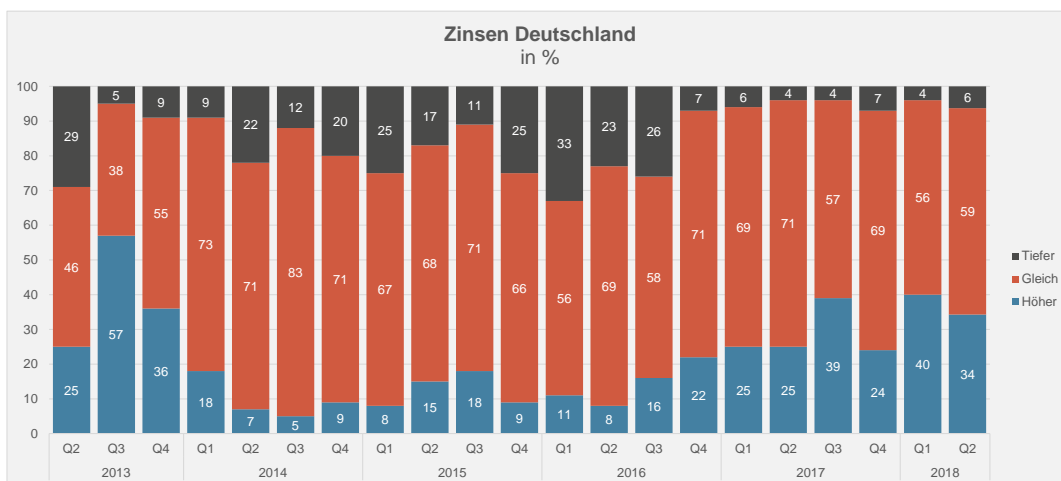
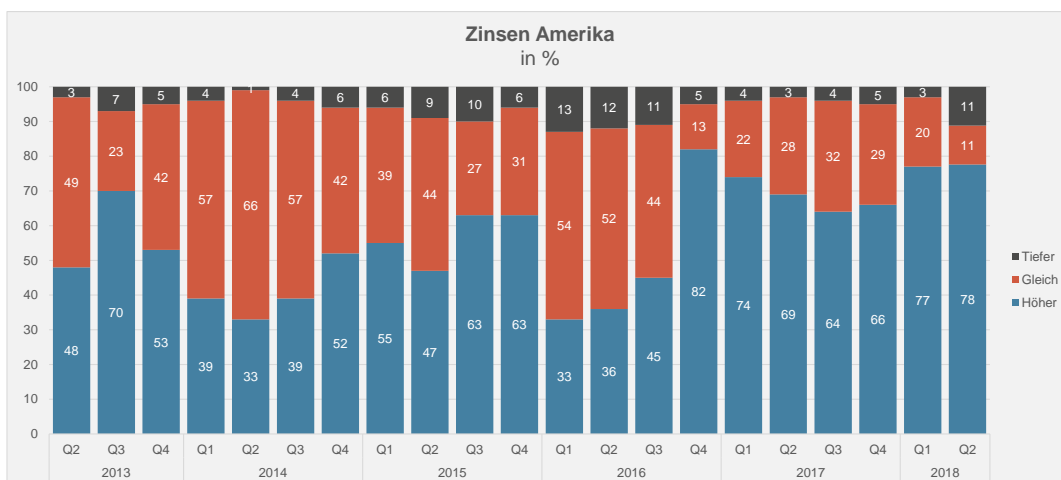


## Zinsen

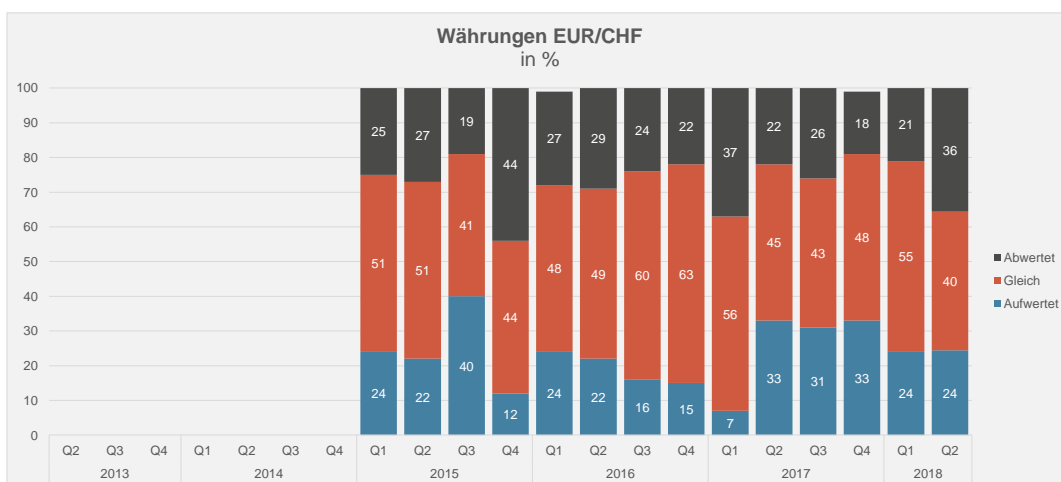
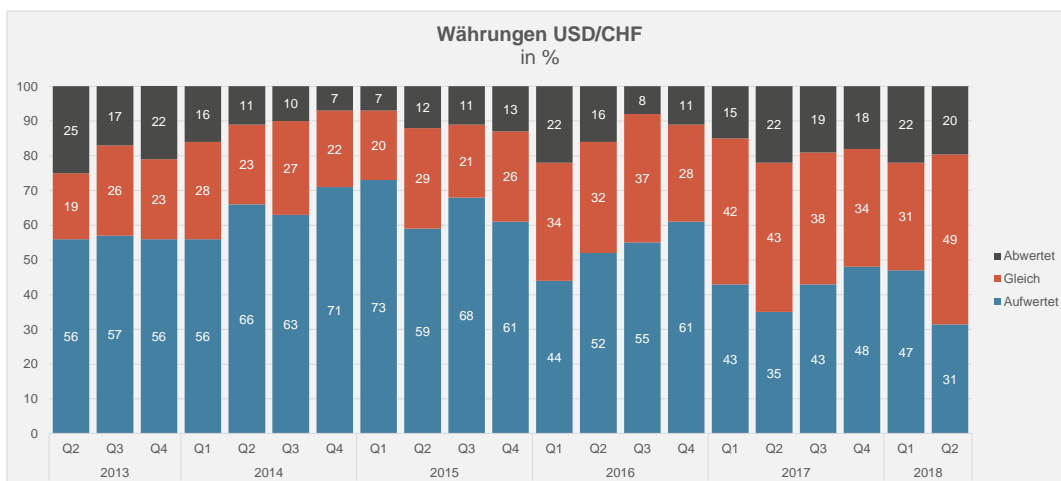
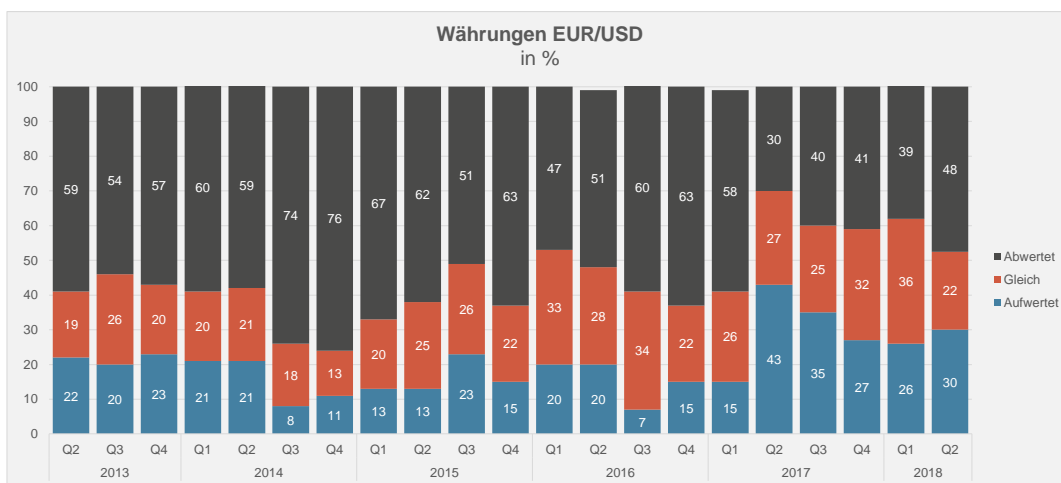
Wie erwarten Sie, dass sich die Renditen der 10-jährigen Staatsobligationen der USA, D, und der CH in den nächsten 12 Monaten entwickeln werden?



Teilnehmer der Umfrage: Q2/2013: 63 Q3/2013: 61 Q4/2013: 110  
 Q1/2014: 102 Q2/2014: 82 Q3/2014: 96 Q4/2014: 127  
 Q1/2015: 166 Q2/2015: 140 Q3/2015: 123 Q4/2015: 189  
 Q1/2016: 158 Q2/2016: 146 Q3/2016: 123 Q4/2016: 122  
 Q1 2017: 112 Q2/2017: 111 Q3/2017: 103 Q4/2017: 117  
 Q1 2018: 91 Q2/2018: 134

## Währungen

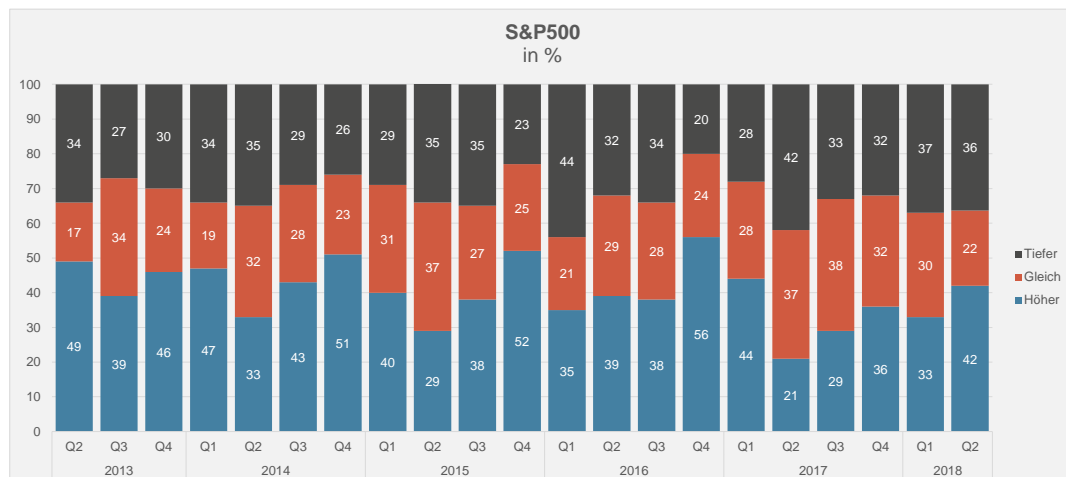
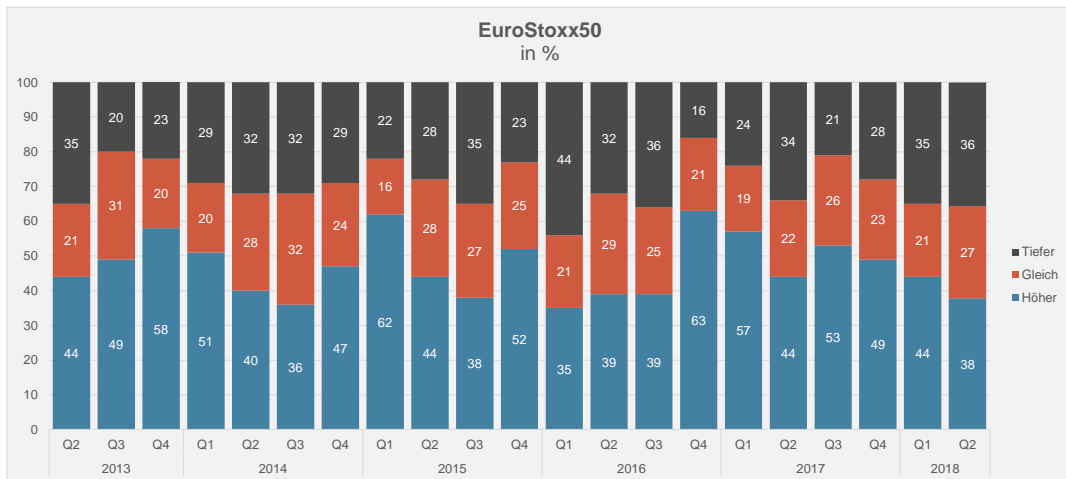
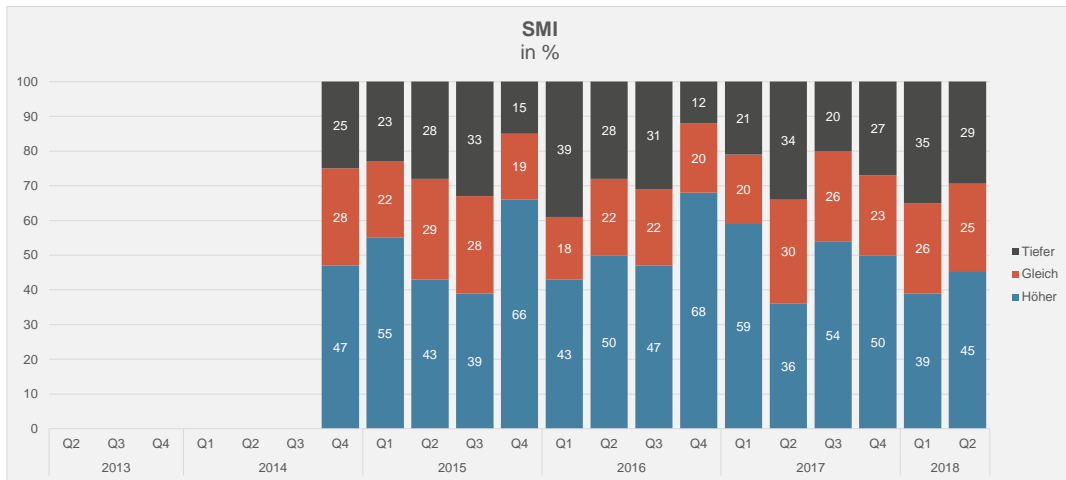
Wie erwarten Sie, dass sich der Euro gegenüber dem USD, der USD gegenüber dem CHF und der EUR gegenüber dem CHF in den nächsten 12 Monaten entwickeln wird?



Teilnehmer der Umfrage: Q2/2013: 63 Q3/2013: 61 Q4/2013: 110  
 Q1/2014: 102 Q2/2014: 82 Q3/2014: 96 Q4/2014: 127  
 Q1/2015: 166 Q2/2015: 140 Q3/2015: 123 Q4/2015: 189  
 Q1/2016: 158 Q2/2016: 146 Q3/2016: 123 Q4/2016: 122  
 Q1 2017: 112 Q2/2017: 111 Q3/2017: 103 Q4/2017: 117  
 Q1 2018: 91 Q2/2018: 134

## Börsen

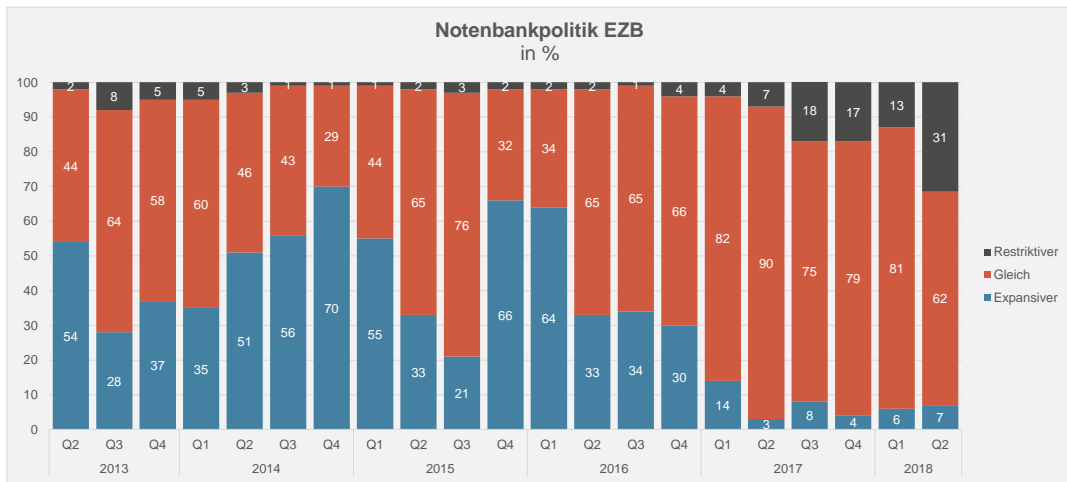
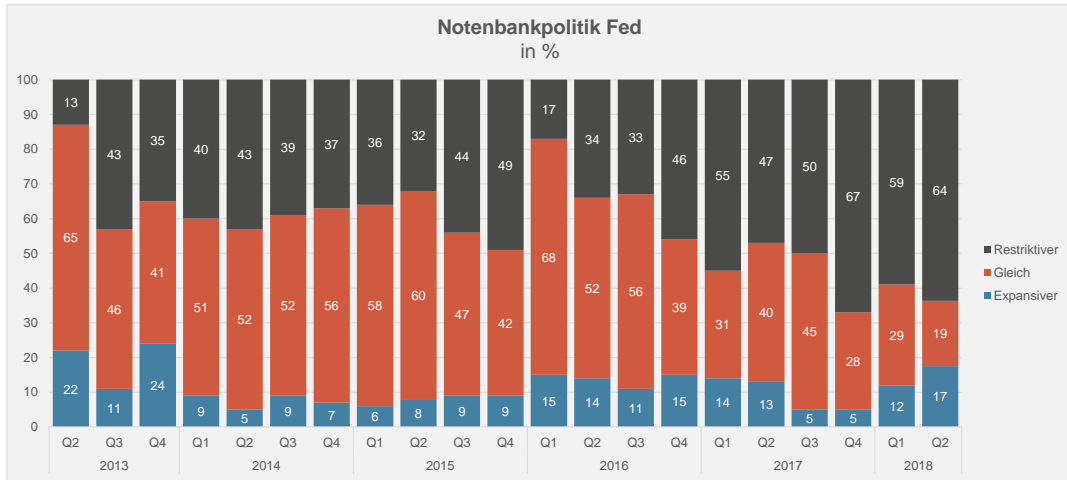
Wie erwarten Sie, dass sich der SMI, S&P500 und der EuroStoxx50 in den nächsten 12 Monaten entwickeln wird?



Teilnehmer der Umfrage: Q2/2013: 63 Q3/2013: 61 Q4/2013: 110  
 Q1/2014: 102 Q2/2014: 82 Q3/2014: 96 Q4/2014: 127  
 Q1/2015: 166 Q2/2015: 140 Q3/2015: 123 Q4/2015: 189  
 Q1/2016: 158 Q2/2016: 146 Q3/2016: 123 Q4/2016: 122  
 Q1 2017: 112 Q2/2017: 111 Q3/2017: 103 Q4/2017: 117  
 Q1 2018: 91 Q2/2018: 134

## Notenbankpolitik

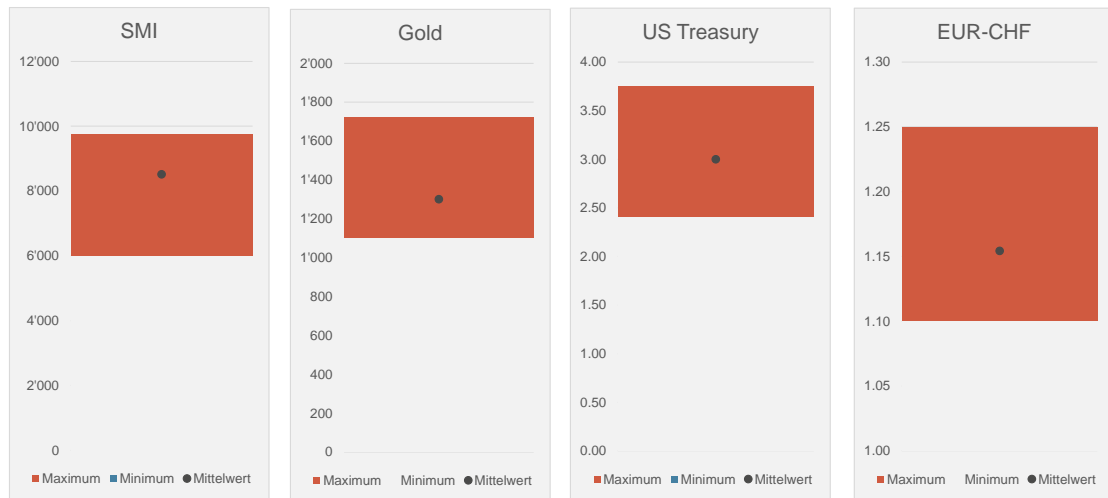
Wie erwarten Sie, dass sich die Geldpolitik des Fed, der EZB und der SNB in den nächsten 12 Monaten entwickelt?



Teilnehmer der Umfrage: Q2/2013: 63 Q3/2013: 61 Q4/2013: 110  
 Q1/2014: 102 Q2/2014: 82 Q3/2014: 96 Q4/2014: 127  
 Q1/2015: 166 Q2/2015: 140 Q3/2015: 123 Q4/2015: 189  
 Q1/2016: 158 Q2/2016: 146 Q3/2016: 123 Q4/2016: 122  
 Q1 2017: 112 Q2/2017: 111 Q3/2017: 103 Q4/2017: 117  
 Q1 2018: 91 Q2/2018: 134

## Markteinschätzung

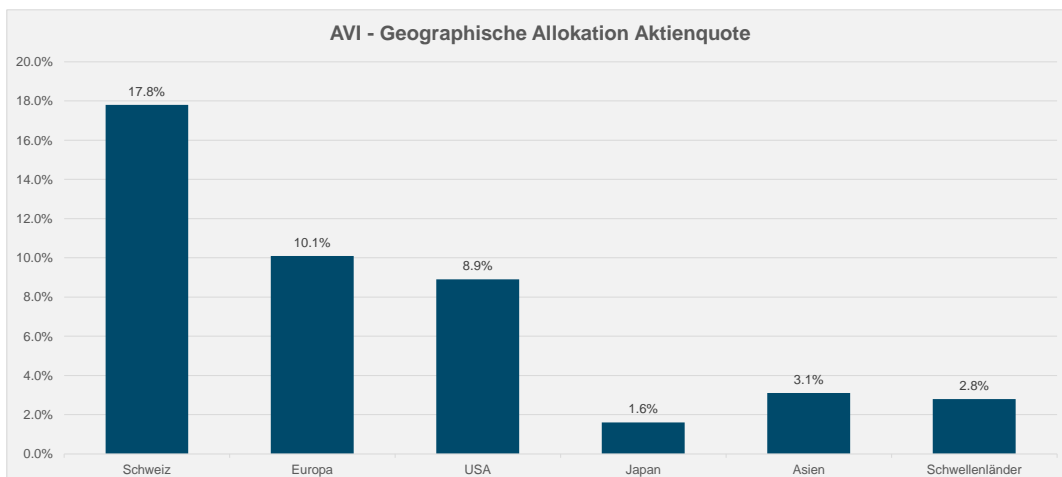
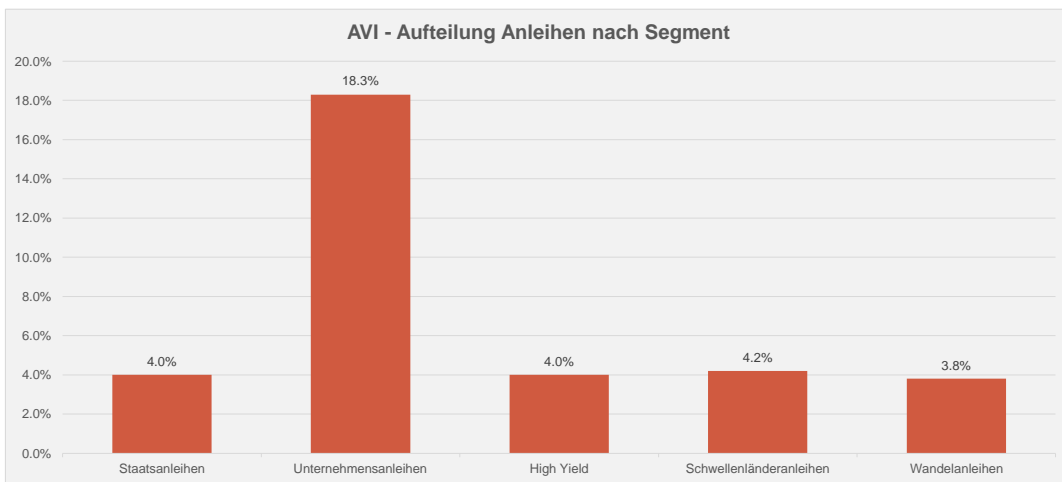
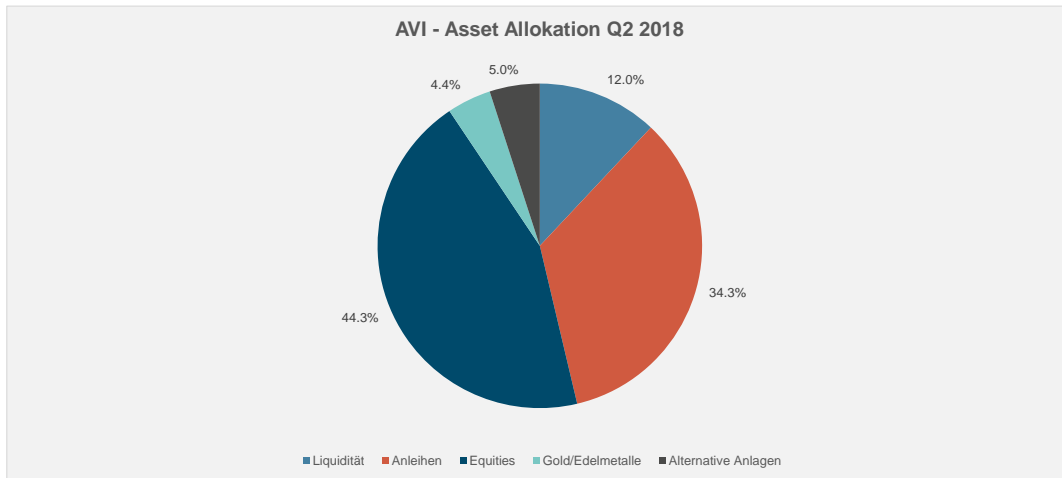
Welche Werte sehen Sie für den SMI, Gold, die Rendite des 10-jährigen den US Treasury und den EUR-CHF Kurs in 3 Monaten?



Teilnehmer der Umfrage: Q2/2013: 63 Q3/2013: 61 Q4/2013: 110  
Q1/2014: 102 Q2/2014: 82 Q3/2014: 96 Q4/2014: 127  
Q1/2015: 166 Q2/2015: 140 Q3/2015: 123 Q4/2015: 189  
Q1/2016: 158 Q2/2016: 146 Q3/2016: 123 Q4/2016: 122  
Q1 2017: 112 Q2/2017: 111 Q3/2017: 103 Q4/2017: 117  
Q1 2018: 91 Q2/2018: 134

## Asset Allocation

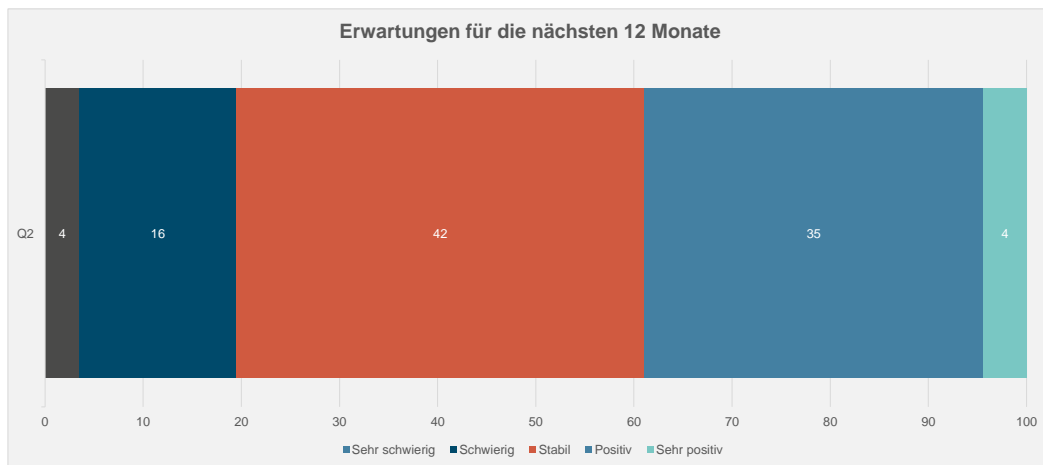
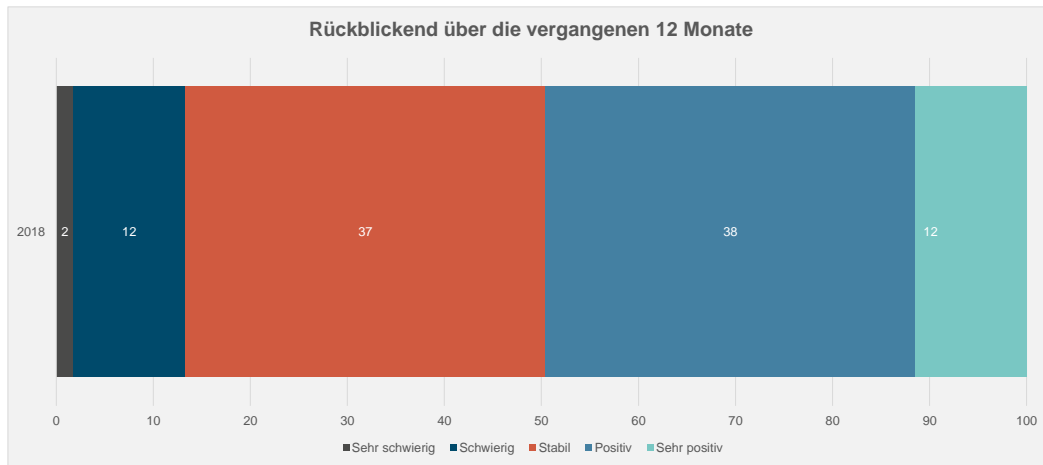
Wie werden Sie Ihre Asset Allokation in den nächsten 3 Monaten aufteilen?



Teilnehmer der Umfrage: Q2/2013: 63 Q3/2013: 61 Q4/2013: 110  
 Q1/2014: 102 Q2/2014: 82 Q3/2014: 96 Q4/2014: 127  
 Q1/2015: 166 Q2/2015: 140 Q3/2015: 123 Q4/2015: 189  
 Q1/2016: 158 Q2/2016: 146 Q3/2016: 123 Q4/2016: 122  
 Q1 2017: 112 Q2/2017: 111 Q3/2017: 103 Q4/2017: 117  
 Q1 2018: 91 Q2/2018: 134

## Entwicklung Ihres Unternehmens

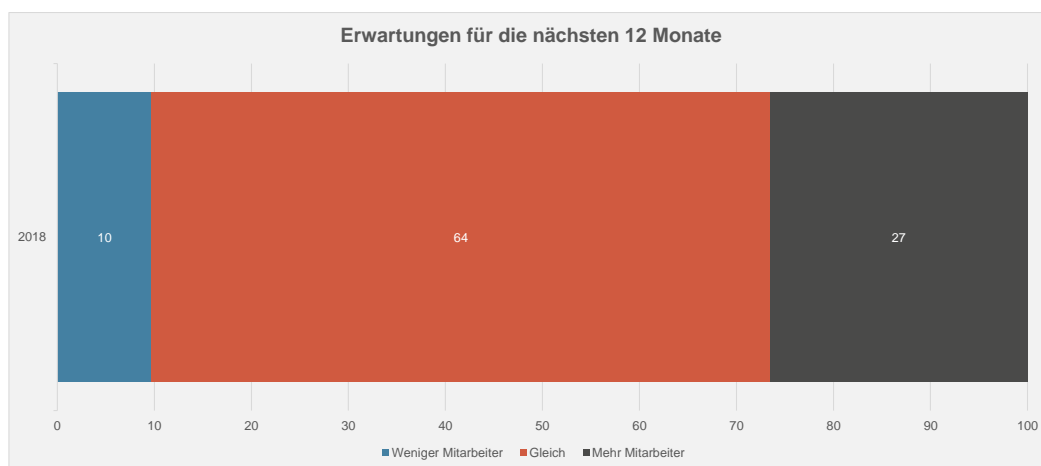
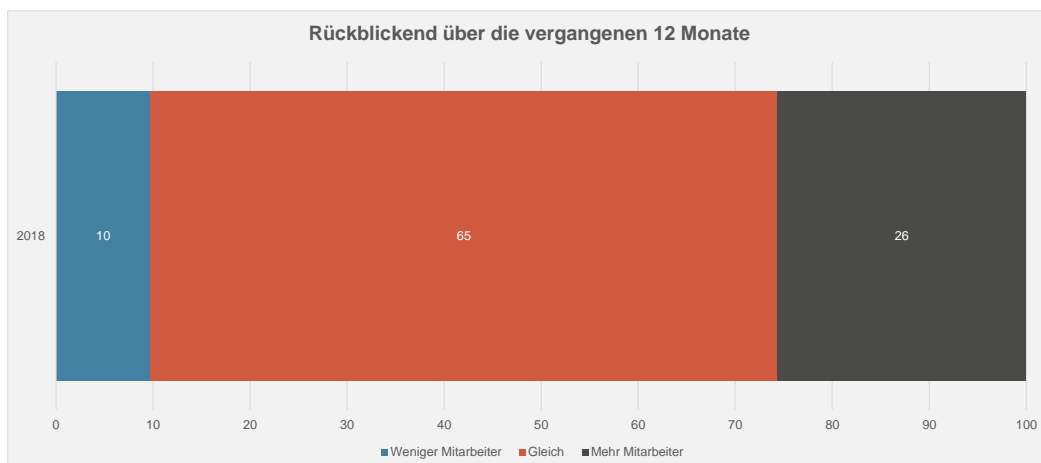
Wie beurteilen Sie die Entwicklung bezogen auf Ihr Unternehmen?



Teilnehmer der Umfrage: Q2/2013: 63 Q3/2013: 61 Q4/2013: 110  
Q1/2014: 102 Q2/2014: 82 Q3/2014: 96 Q4/2014: 127  
Q1/2015: 166 Q2/2015: 140 Q3/2015: 123 Q4/2015: 189  
Q1/2016: 158 Q2/2016: 146 Q3/2016: 123 Q4/2016: 122  
Q1 2017: 112 Q2/2017: 111 Q3/2017: 103 Q4/2017: 117  
Q1 2018: 91 Q2/2018: 134

## Entwicklung Ihres Unternehmens

Veränderung der Anzahl Mitarbeiter in Ihrem Unternehmen?

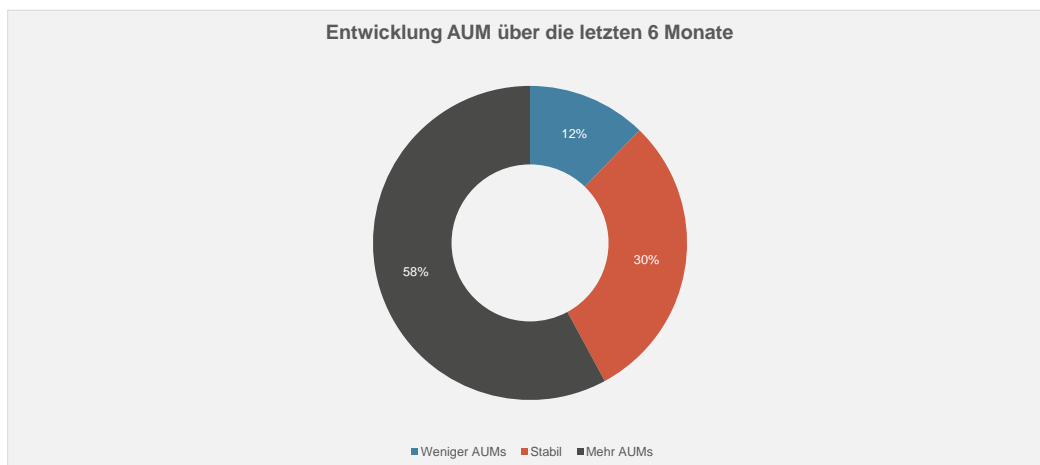


Teilnehmer der Umfrage: Q2/2013: 63 Q3/2013: 61 Q4/2013: 110  
Q1/2014: 102 Q2/2014: 82 Q3/2014: 96 Q4/2014: 127  
Q1/2015: 166 Q2/2015: 140 Q3/2015: 123 Q4/2015: 189  
Q1/2016: 158 Q2/2016: 146 Q3/2016: 123 Q4/2016: 122  
Q1 2017: 112 Q2/2017: 111 Q3/2017: 103 Q4/2017: 117  
Q1 2018: 91 Q2/2018: 134



## Entwicklung Ihres Unternehmens

Wie haben sich die verwalteten Vermögen (AUM) Ihres Unternehmens über die letzten 6 Monate entwickelt?



Teilnehmer der Umfrage: Q2/2013: 63 Q3/2013: 61 Q4/2013: 110  
Q1/2014: 102 Q2/2014: 82 Q3/2014: 96 Q4/2014: 127  
Q1/2015: 166 Q2/2015: 140 Q3/2015: 123 Q4/2015: 189  
Q1/2016: 158 Q2/2016: 146 Q3/2016: 123 Q4/2016: 122  
Q1 2017: 112 Q2/2017: 111 Q3/2017: 103 Q4/2017: 117  
Q1 2018: 91 Q2/2018: 134