
Aquila Vermögensverwalter Index (AVI)

Auswertung 3. Quartal 2013 - 4. Quartal 2018

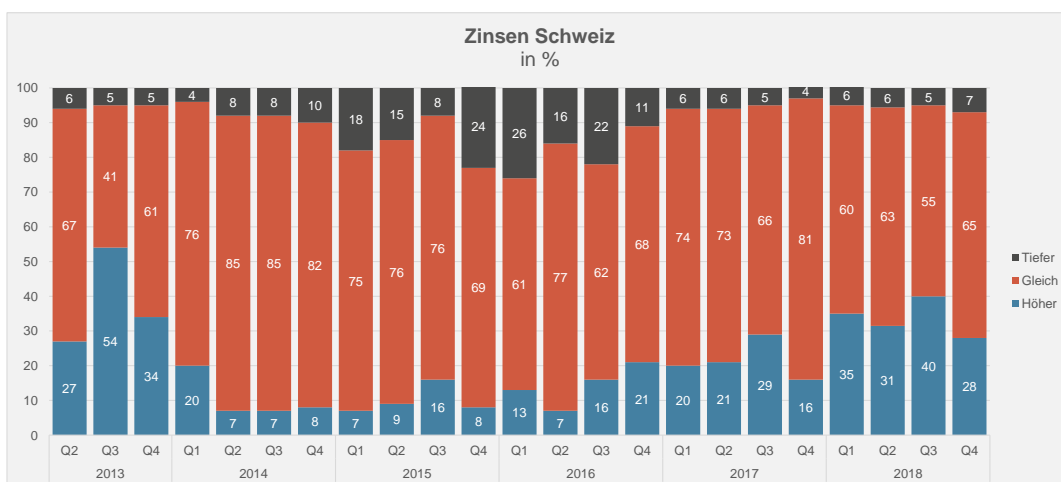
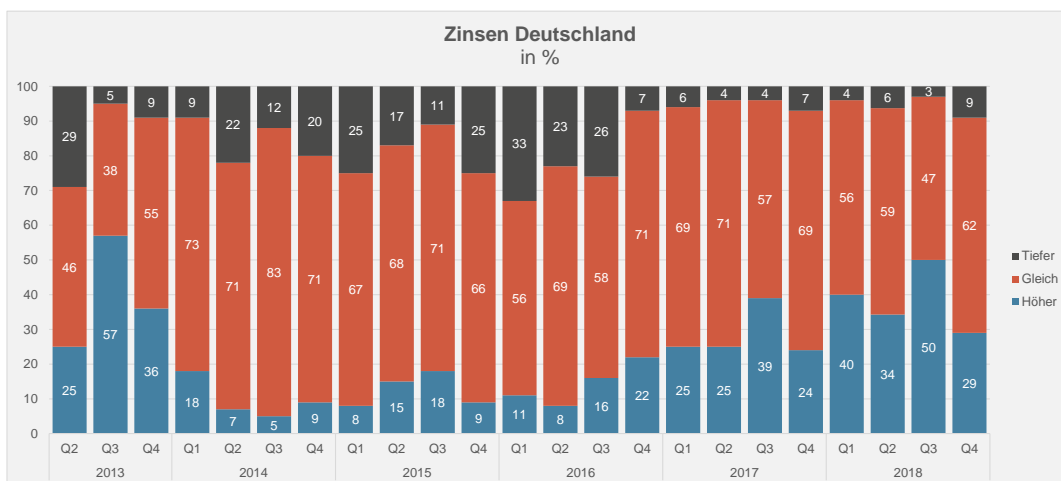
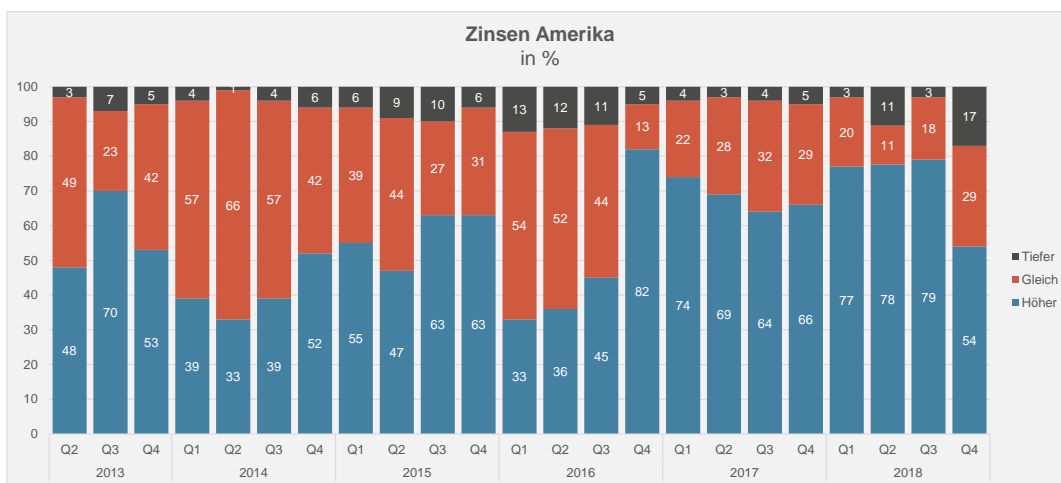
Wie beurteilen unabhängige
Vermögensverwalter die Märkte?

Unabhängig, diszipliniert, transparent – Und eine Spur persönlicher.



Zinsen

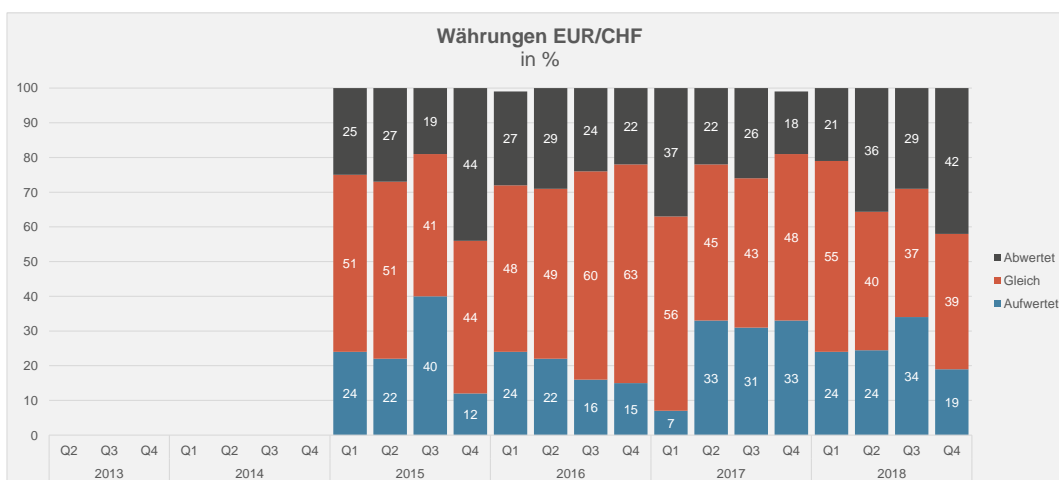
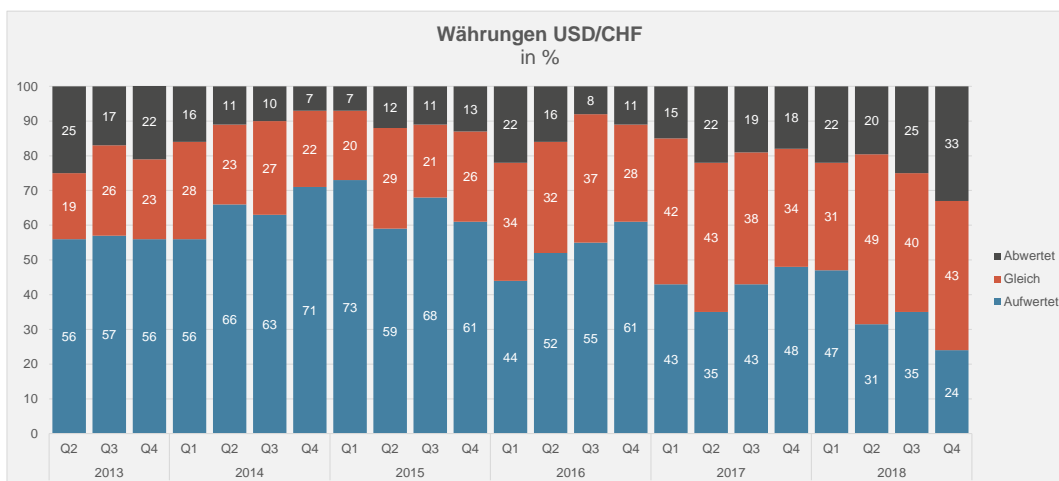
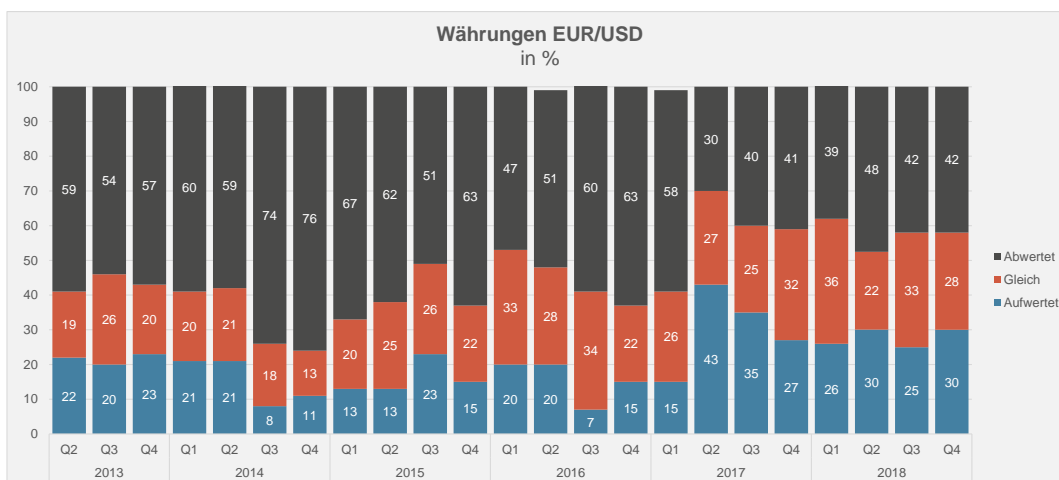
Wie erwarten Sie, dass sich die Renditen der 10-jährigen Staatsobligationen der USA, DE und der CH in den nächsten 12 Monaten entwickeln werden?



Teilnehmer der Umfrage: Q2/2013: 63 Q3/2013: 61 Q4/2013: 110
 Q1/2014: 102 Q2/2014: 82 Q3/2014: 96 Q4/2014: 127
 Q1/2015: 166 Q2/2015: 140 Q3/2015: 123 Q4/2015: 189
 Q1/2016: 158 Q2/2016: 146 Q3/2016: 123 Q4/2016: 122
 Q1 2017: 112 Q2/2017: 111 Q3/2017: 103 Q4/2017: 117
 Q1 2018: 91 Q2/2018: 134 Q3/2018: 146 Q4/2018: 136

Währungen

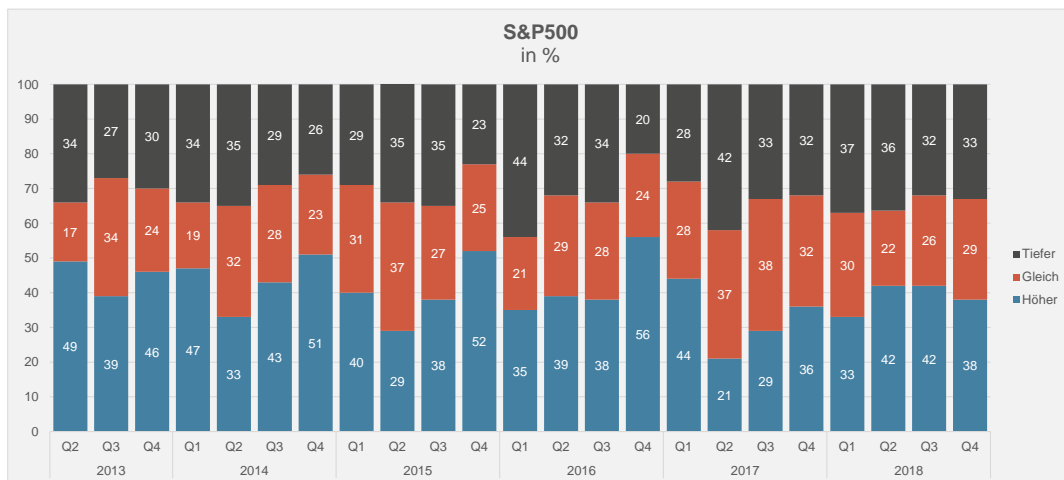
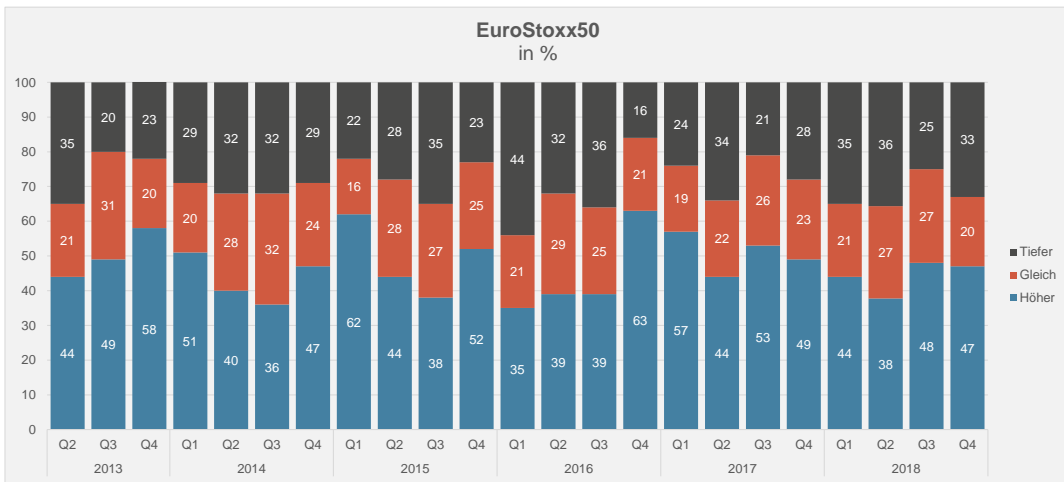
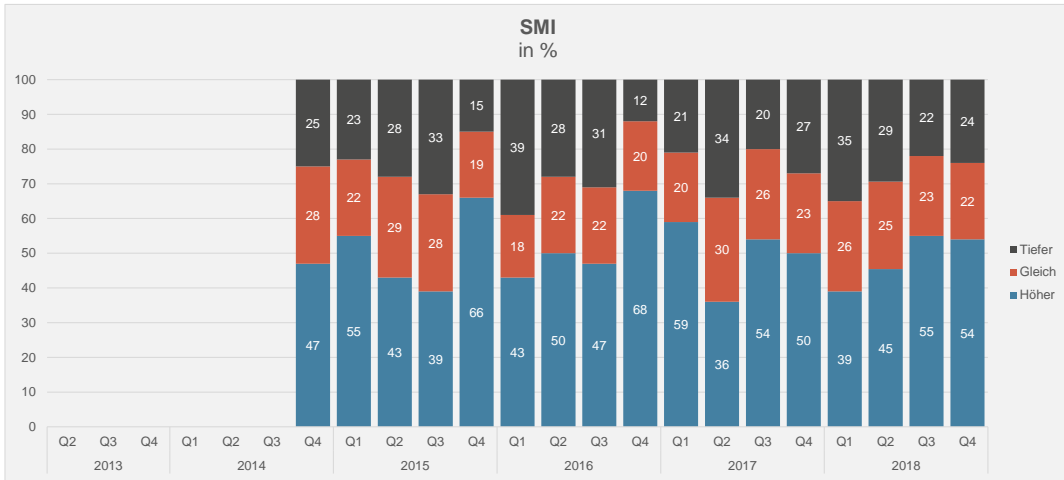
Wie erwarten Sie, dass sich der Euro gegenüber dem USD, der USD gegenüber dem CHF und der EUR gegenüber dem CHF in den nächsten 12 Monaten entwickeln wird?



Teilnehmer der Umfrage: Q2/2013: 63 Q3/2013: 61 Q4/2013: 110
 Q1/2014: 102 Q2/2014: 82 Q3/2014: 96 Q4/2014: 127
 Q1/2015: 166 Q2/2015: 140 Q3/2015: 123 Q4/2015: 189
 Q1/2016: 158 Q2/2016: 146 Q3/2016: 123 Q4/2016: 122
 Q1 2017: 112 Q2/2017: 111 Q3/2017: 103 Q4/2017: 117
 Q1 2018: 91 Q2/2018: 134 Q3/2018: 146 Q4/2018: 136

Börsen

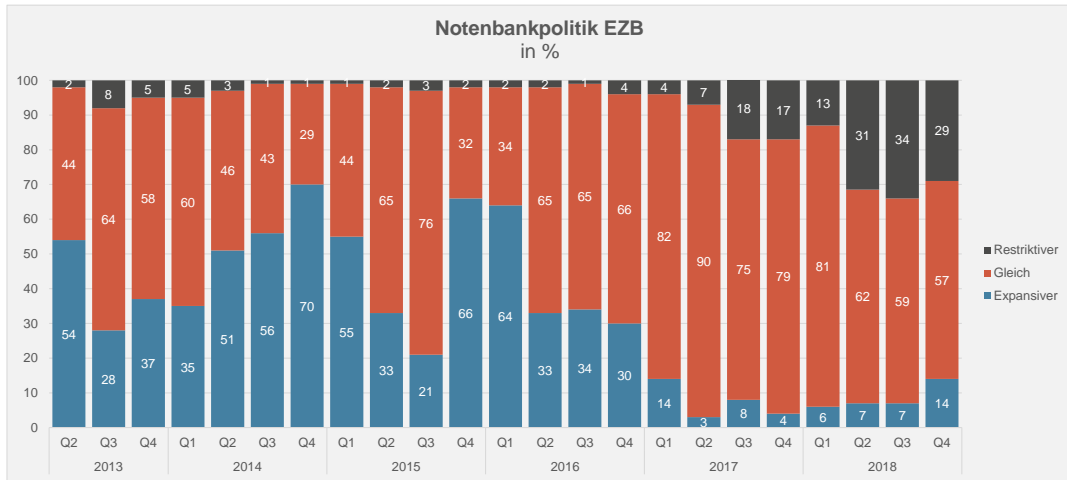
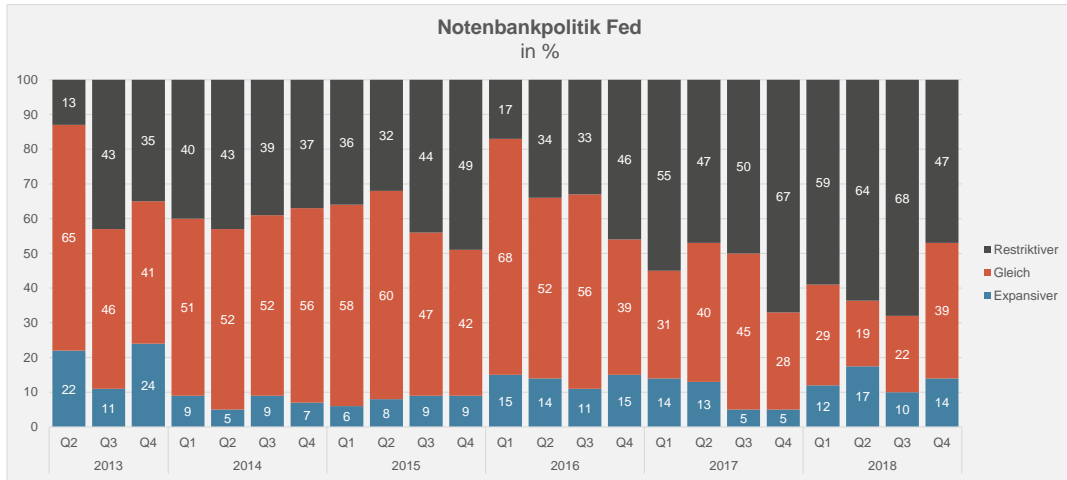
Wie erwarten Sie, dass sich der SMI, S&P500 und der EuroStoxx50 in den nächsten 12 Monaten entwickeln wird?



Teilnehmer der Umfrage: Q2/2013: 63 Q3/2013: 61 Q4/2013: 110
 Q1/2014: 102 Q2/2014: 82 Q3/2014: 96 Q4/2014: 127
 Q1/2015: 166 Q2/2015: 140 Q3/2015: 123 Q4/2015: 189
 Q1/2016: 158 Q2/2016: 146 Q3/2016: 123 Q4/2016: 122
 Q1 2017: 112 Q2/2017: 111 Q3/2017: 103 Q4/2017: 117
 Q1 2018: 91 Q2/2018: 134 Q3/2018: 146 Q4/2018: 136

Notenbankpolitik

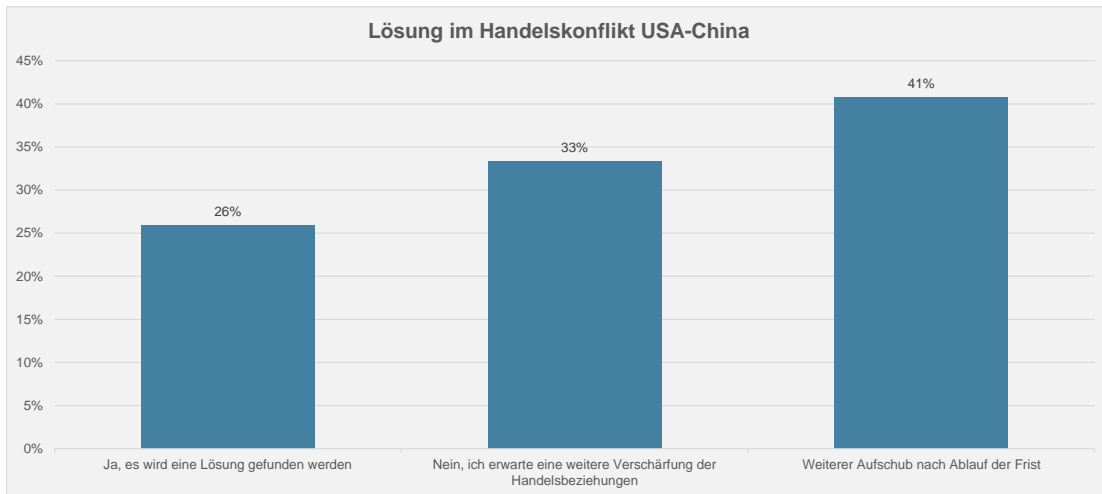
Wie erwarten Sie, dass sich die Geldpolitik des Fed, der EZB und der SNB in den nächsten 12 Monaten entwickelt?



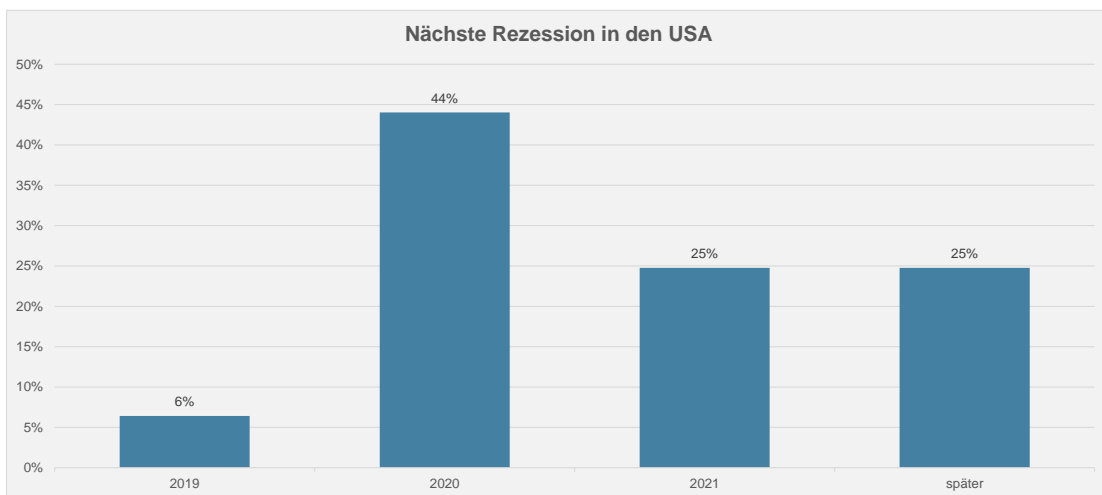
Teilnehmer der Umfrage: Q2/2013: 63 Q3/2013: 61 Q4/2013: 110
 Q1/2014: 102 Q2/2014: 82 Q3/2014: 96 Q4/2014: 127
 Q1/2015: 166 Q2/2015: 140 Q3/2015: 123 Q4/2015: 189
 Q1/2016: 158 Q2/2016: 146 Q3/2016: 123 Q4/2016: 122
 Q1 2017: 112 Q2/2017: 111 Q3/2017: 103 Q4/2017: 117
 Q1 2018: 91 Q2/2018: 134 Q3/2018: 146 Q4/2018: 136

Risiken

Am G20-Gipfel haben die USA und China einem Aufschub der Zollerhöhungen zugestimmt. Erwarten Sie eine Lösung innerhalb der 90-Tage Frist?

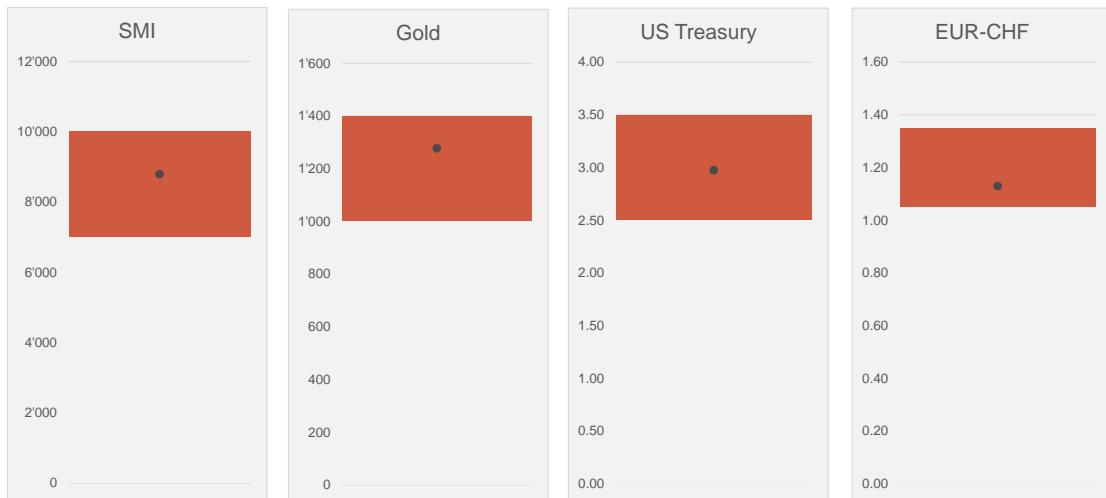


In welchem Jahr erwarten Sie die nächste Rezession in den USA?



Markteinschätzung

Welche Werte sehen Sie für den SMI, Gold, die Rendite des 10-jährigen US Treasury und den EUR-CHF Kurs in 3 Monaten?

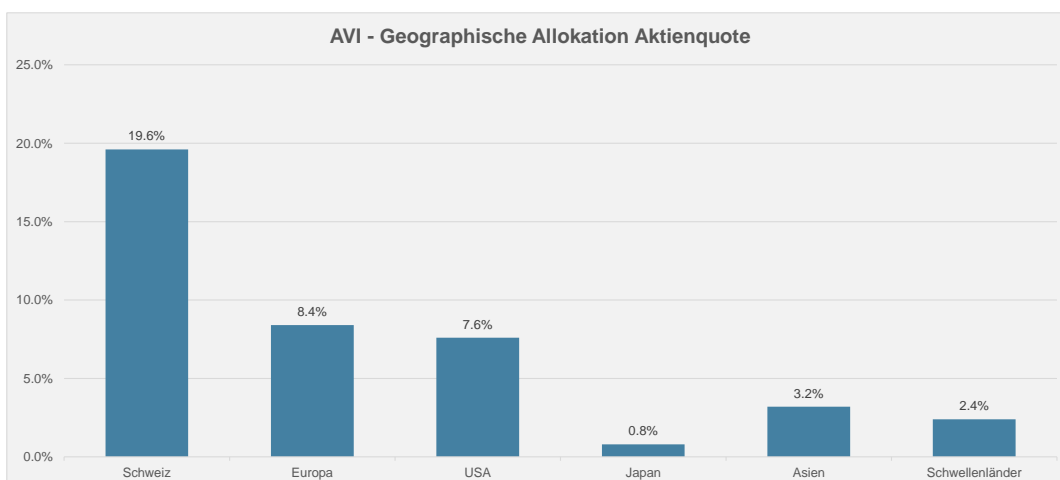
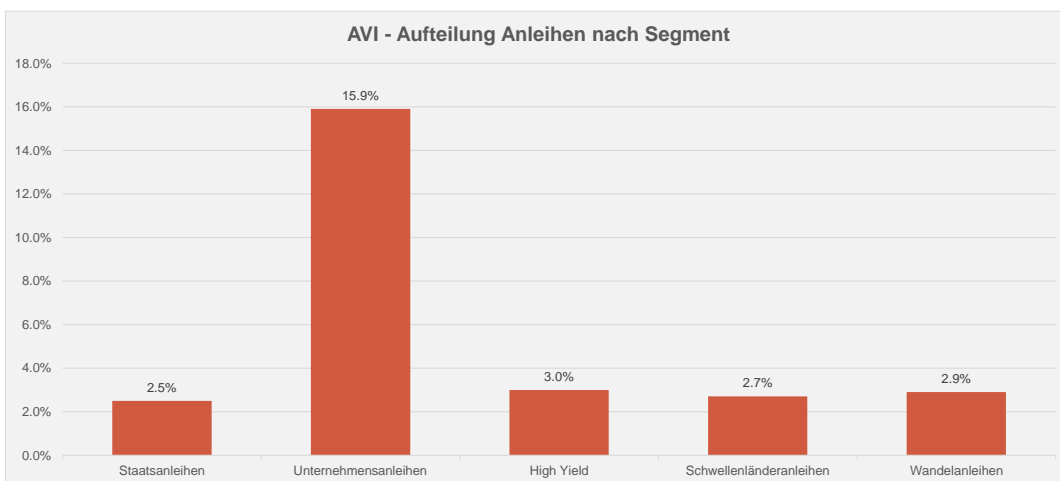
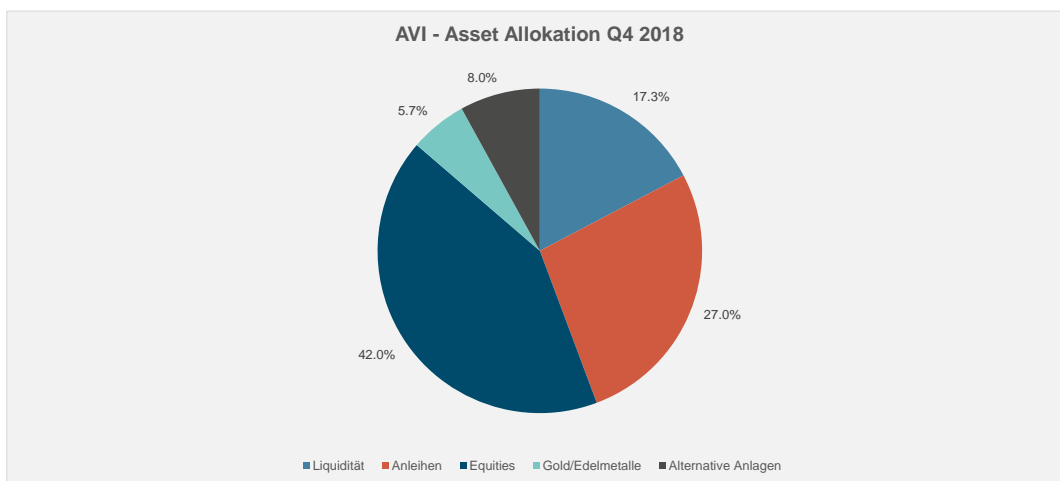


Bandbreite der Antworten
• = Mittelwert

Teilnehmer der Umfrage: Q2/2013: 63 Q3/2013: 61 Q4/2013: 110
Q1/2014: 102 Q2/2014: 82 Q3/2014: 96 Q4/2014: 127
Q1/2015: 166 Q2/2015: 140 Q3/2015: 123 Q4/2015: 189
Q1/2016: 158 Q2/2016: 146 Q3/2016: 123 Q4/2016: 122
Q1 2017: 112 Q2/2017: 111 Q3/2017: 103 Q4/2017: 117
Q1 2018: 91 Q2/2018: 134 Q3/2018: 146 Q4/2018: 136

Asset Allokation

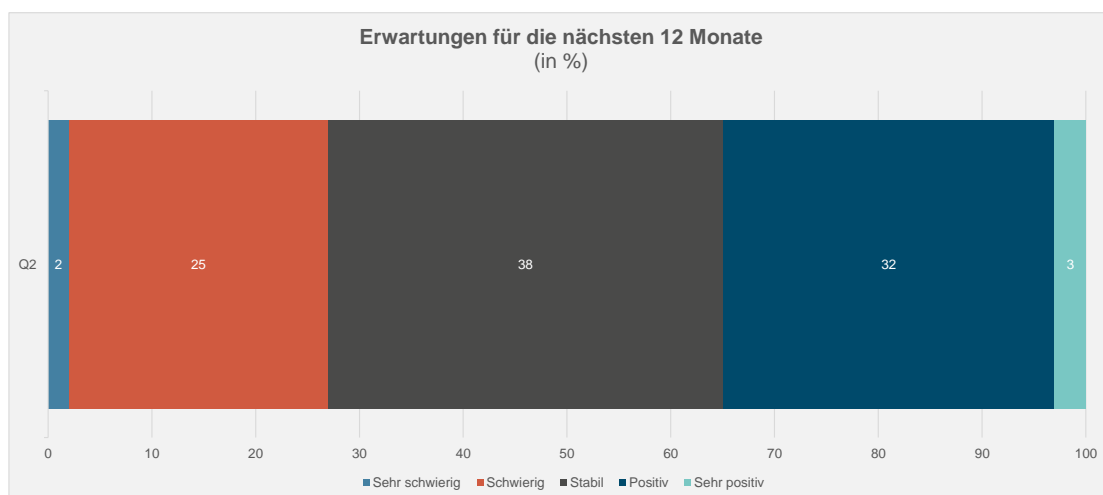
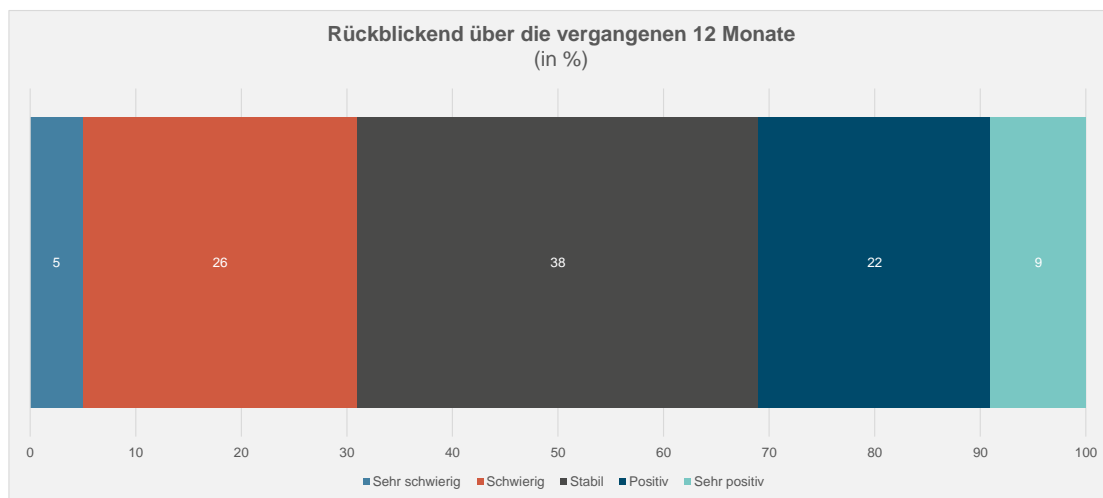
Wie werden Sie Ihre Asset Allokation in den nächsten 3 Monaten aufteilen?



Teilnehmer der Umfrage: Q2/2013: 63 Q3/2013: 61 Q4/2013: 110
 Q1/2014: 102 Q2/2014: 82 Q3/2014: 96 Q4/2014: 127
 Q1/2015: 166 Q2/2015: 140 Q3/2015: 123 Q4/2015: 189
 Q1/2016: 158 Q2/2016: 146 Q3/2016: 123 Q4/2016: 122
 Q1 2017: 112 Q2/2017: 111 Q3/2017: 103 Q4/2017: 117
 Q1 2018: 91 Q2/2018: 134 Q3/2018: 120 Q4/2018: 109

Entwicklung Ihres Unternehmens

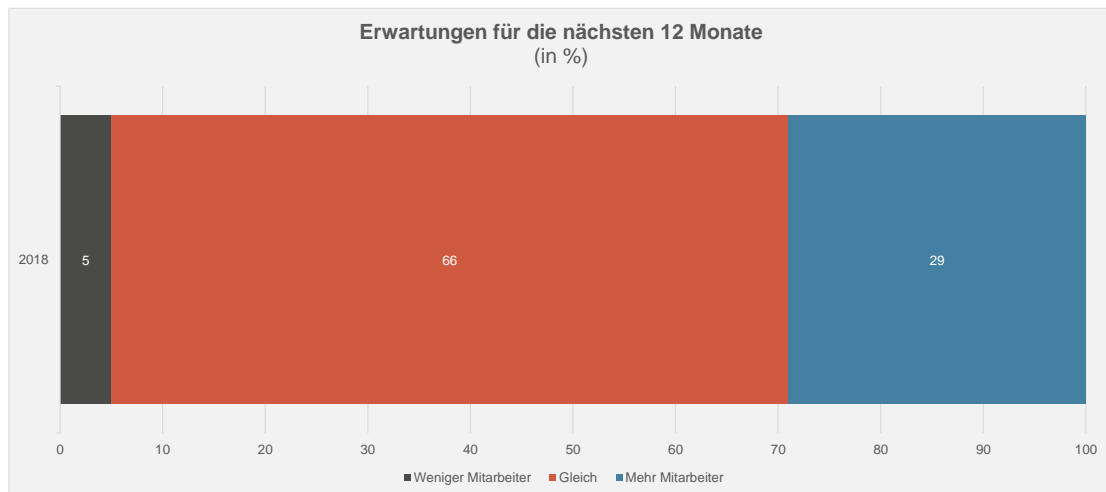
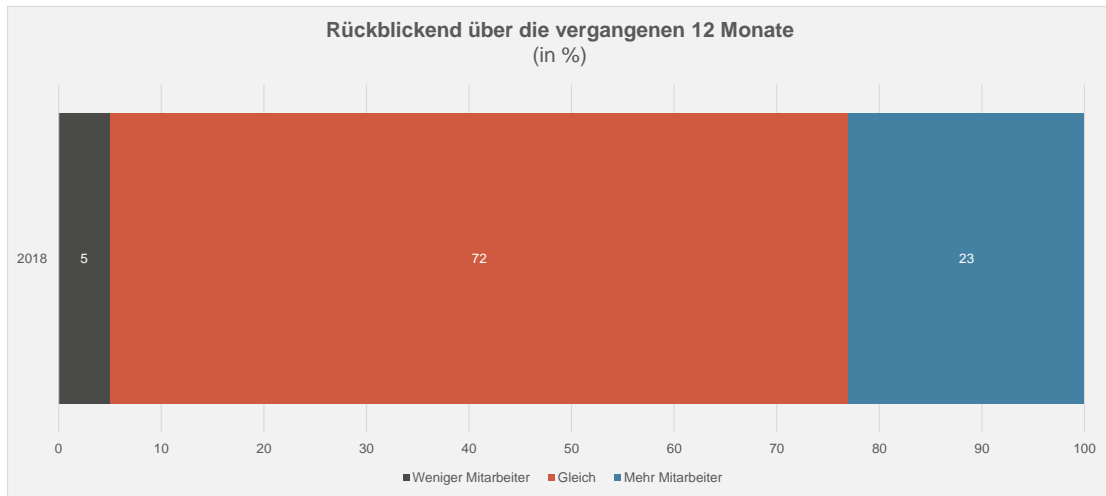
Wie beurteilen Sie die Entwicklung bezogen auf Ihr Unternehmen?



Teilnehmer der Umfrage: Q2/2013: 63 Q3/2013: 61 Q4/2013: 110
Q1/2014: 102 Q2/2014: 82 Q3/2014: 96 Q4/2014: 127
Q1/2015: 166 Q2/2015: 140 Q3/2015: 123 Q4/2015: 189
Q1/2016: 158 Q2/2016: 146 Q3/2016: 123 Q4/2016: 122
Q1 2017: 112 Q2/2017: 111 Q3/2017: 103 Q4/2017: 117
Q1 2018: 91 Q2/2018: 134 Q3/2018: 126 Q4/2018: 112

Entwicklung Ihres Unternehmens

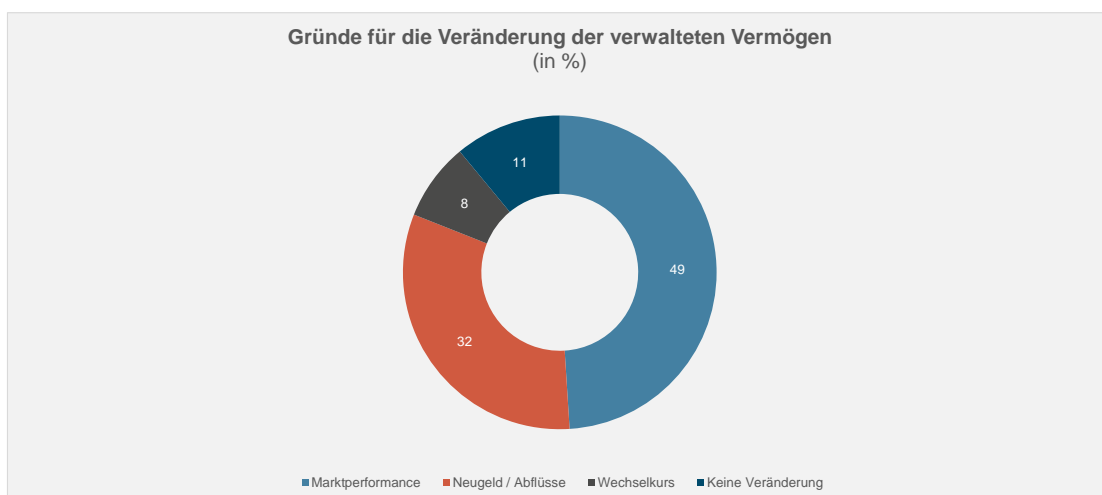
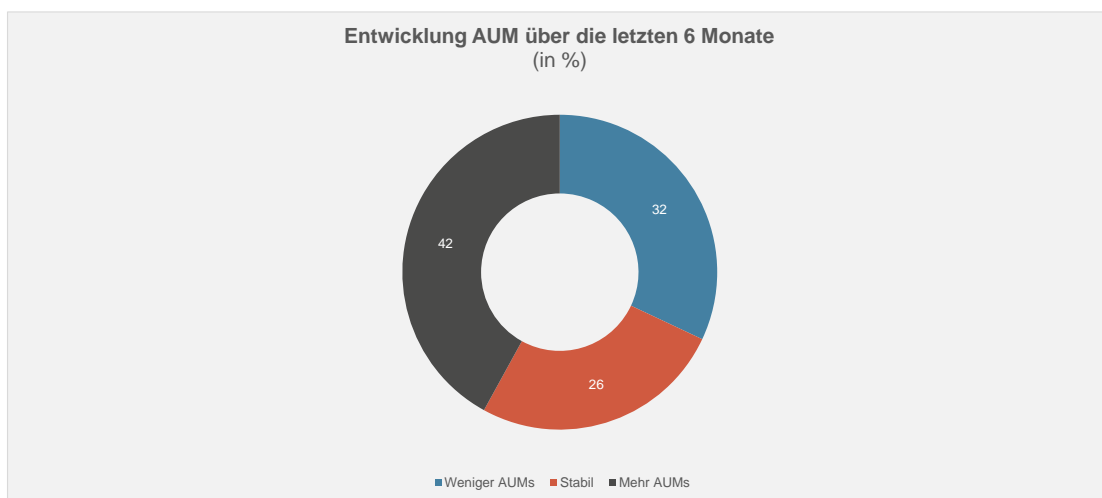
Veränderung der Anzahl Mitarbeiter in Ihrem Unternehmen?



Teilnehmer der Umfrage: Q2/2013: 63 Q3/2013: 61 Q4/2013: 110
Q1/2014: 102 Q2/2014: 82 Q3/2014: 96 Q4/2014: 127
Q1/2015: 166 Q2/2015: 140 Q3/2015: 123 Q4/2015: 189
Q1/2016: 158 Q2/2016: 146 Q3/2016: 123 Q4/2016: 122
Q1 2017: 112 Q2/2017: 111 Q3/2017: 103 Q4/2017: 117
Q1 2018: 91 Q2/2018: 134 Q3/2018: 126 Q4/2018: 112

Entwicklung Ihres Unternehmens

Wie haben sich die verwalteten Vermögen (AUM) Ihres Unternehmens über die letzten 6 Monate entwickelt?



Teilnehmer der Umfrage: Q2/2013: 63 Q3/2013: 61 Q4/2013: 110
Q1/2014: 102 Q2/2014: 82 Q3/2014: 96 Q4/2014: 127
Q1/2015: 166 Q2/2015: 140 Q3/2015: 123 Q4/2015: 189
Q1/2016: 158 Q2/2016: 146 Q3/2016: 123 Q4/2016: 122
Q1 2017: 112 Q2/2017: 111 Q3/2017: 103 Q4/2017: 117
Q1 2018: 91 Q2/2018: 134 Q3/2018: 126 Q4/2018: 112